

BILANT
31.12.2018

pag.: 1 - lei -

COD	DENUMIRE INDICATORI	SOLD LA INCEPUTUL PERIOADEI	SOLD LA SFARSITUL PERIOADEI
0	TOTAL TARA		
01003	1.Active fixe necorporale (ct.2030000+2050000+2060000+2080100+2080200+2330000-2800300-2800500-2800800-2900400-2900500-2900800-2930100*)	400.487	404.939
01004	2.Instalatii tehnice, mijloace de transport, animale, plantatii, mobilier, aparatura birotica si alte active corporale (ct.2130100+2130200+2130300+2130400+2140000+2310000-2810300-2810301-2810302-2810303-2810304-2810400-2910300-2910301-2910302-2910303-2910304-2910400-2930200*)	41.345.036	43.711.964
01005	3.Terenuri si cladiri (ct.2110100+2110200+2120101+2120102+2120201+2120301+2120401+2120501+2120601+2120901+2310000-2810100-2810200-2810201-2810202-2810203-2810204-2810205-2810206-2810207-2810208-2910100-2910200-2910201-2910202-2910203-2910204-2910205-2910206-2910207-2910208-2930200)	2.210.752.492	2.211.397.892
01007	5.Active financiare necurente (investitii pe termen lung) peste un an (ct.2600100+2600200+2600300+2650000+2670201+2670202+2670203+2670204+2670205+2670208-2960101-2960102-2960103-2960200), din care:	723.332	723.332
01008	Titluri de participare (ct.2600100+2600200+2600300-2960101-2960102-2960103)	723.332	723.332
01009	6.Creante necurente - sume ce urmeaza a fi incasate dupa o perioada mai mare de un an (ct.4110201+4110208+4130200+4280202+4610201+4610209-4910200-4960200) din care:	13.528	972.890
01015	7.TOTAL ACTIVE NECURENTE (rd.03+04+05+06+07+09)	2.253.234.875	2.257.211.017
01019	1.Stocuri (ct.3010000+3020100+3020200+3020300+3020400+3020500+3020600+3020700+3020800+3020900+3030100+3030200+3040100+3040200+3050100+3050200+3070000+3090000+3310000+3320000+3410000+3450000+3460000+3470000+3490000+3510100+3510200+3540100+3540500+3540600+3560300+3570000+3580000+3590000+3610000+3710000+3810000+/-3480000+/-3780000-3910000-3920100-3920200-3920300-3930000-3940100-3940500-3940600-3950100-3950200-3950300-3950400-3950600-3950700-3950800-3960000-3970000-3970100-3970200-3970300-3980000-4420803)	37.728.885	38.363.929
01021	Creante din operatiuni comerciale, avansuri si alte decontari (ct.2320000+2340000+4090101+4090102+4110101+4110108+4130100+4180000+4250000+4280102+4610101+4610109+4730109**+4810101+4810102+4810103+4810900+4830000+4840000+4850101+4890301-4910100-4960100+5120800) din care:	13.514.529	15.855.692
01022	Creante comerciale si avansuri (ct.2320000+2340000+4090101+4090102+4110101+4110108+4130100+4180000+4610101-4910100-4960100),din care:	12.977.606	15.507.945
010221	Avansuri acordate(ct.2320000+2340000+4090101+4090102)	163.770	300.000
01022	Creante bugetare (ct.4310100**+4310200**+4310300**+4310400**+4310500**+4310600**+4310700**+4370100**+4370200**+4370300**+4420400+4420802+4440000**+4460100**+4460200**+4480200+4610102+4610104+4630000+4630000+4650100+4650200)		

	DENUMIRE INDICATORI	SOLD LA INCEPUTUL PERIOADEI	SOLD LA SFARSITUL PERIOADEI
01024	+4660401+4660402+4660500+4660900+4810101**+4810102**+ 4810103**+4810900**-4970000), din care: Creantele bugetului general consolidat (ct.4630000+4640000+4650100+ 4650200+4660401+4660402+4660500+4660900-4970000)	11.915.661	14.842.657
01025	Creante din operatiuni cu fonduri externe nerambursabile si fonduri de la buget (ct.4500100+4500300+4500501+4500502+4500503+4500504+ 4500505+4500700+4510100+4510300+4510500+4530100+4540100+ 4540301+4540302+4540501+4540502+4540503+4540504+4550100+ 4550301+4550302+4550303+4560100+4560303+4560309+4570100+ 4570201+4570202+4570203+4570205+4570206+4570209+4570301+ 4570302+4570309+4580100+4580301+4580302+4610103+4730103**+ 4740000+4760000), din care:	11.102.358	14.205.477
01030	Total creante curente (rd.21+23+25+27)	1.808.538	4.270.111
01030	Conturi la trezorerie, casa in lei. (ct.5100000+5120101+5120501+5130101+ 5130301+5130302+5140101+5140301+5140302+5150101+5150103+5150 301 +5150500+5150600+5160101+5160301+5160302+5170101+5170301+51 70302 +5200100+5210100+5210300+5230000+5250101+5250102+5250301+52 50302 +5250400+5260000+5270000+5280000+5290101+5290201+5290301+52 90400 +5290901+5310101+5410101+5500101+5520000+5550101+5550400+55 70101 +5580101+5580201+5590101+5600101+5600300+5600401+5610101+56 10300 +5620101+5620300+5620401+5710100+5710300+5710400+5740101+57 40102 +5740301+5740302+5740400+5750100+5750300+5750400-7700000)	27.238.728	34.968.460
01030	Dobanda de incasat,alte valori,avansuri de trezorerie (ct.5180701+5320100+ 5320200+5320300+5320400+5320500+5320600+5320800+5420100)	102.506.497	108.866.844
01035	Conturi la institutii de credit, BNR, casa in valuta (ct.5110101+5110102+ 5120102+5120402+5120502+5130102+5130202+5140102+5140202+ 5150102+5150202+5150302+5160102+5160202+5170102+5170202+ 5290102+5290202+5290302+5290902+5310402+5410102+5410202+ 5500102+5550102+5550202+5570202+5580102+5580202+5580302+ 5580303+5590102+5590202+5600102+5600103+5600402+5610102+ 5610103+5620102+5620103+5620402)	13.650.146	2.749.101
01040	Total disponibilitati si alte valori (rd.33+33.1+35+35.1)	259.521	395.829
01042	6.Cheltuieli in avans (ct.4710000)	116.416.164	112.011.774
01045	7.TOTAL ACTIVE CURENTE (rd.19+30+31+40+41+41.1+42)	181.383.777	25.437
01046	8.TOTAL ACTIVE (rd.15+45)	2.434.618.652	185.369.600
01052	1.Sume necurente - sume ce urmeaza a fi platite dupa o perioada mai mare de un an (ct.2690200+4010200+4030200+4040200+ 4050200+4280201+4620201+4620209+5090000), din care:	693.773	695.196
01054	2.Imprumuturi pe termen lung (ct.1610200+1620200+1630200+ 1640200+1650200+1660201+1660202+1660203+1660204+ 1670201+1670202+1670203+1670208+1670209-1690200)	25.219.254	20.894.689

COD	DENUMIRE INDICATORI	SOLD LA INCEPUTUL PERIOADEI	SOLD LA SFARSITUL PERIOADEI
01055	3.Provizioane (ct.1510201+1510202+1510203+1510204+1510208)	4.064.749	2.686.855
01058	TOTAL DATORII NECURENTE (rd.52+54+55)	29.977.776	24.276.740
01060	1.Datorii comerciale, avansuri si alte decontari (ct.2690100+4010100+4030100+4040100+4050100+4080000+4190000+4620101+4620109+4730109+4810101+4810102+4810103+4810900+4830000+4840000+4890201+5090000+5120800), din care:	4.264.310	18.091.387
010601	Decontari privind incheiere executiei bugetului de stat din anul curent (ct.4890201)	5.719	7.172.044
01061	Datorii comerciale si avansuri (ct.4010100+4030100+4040100+4050100+4080000+4190000+4620101), din care:	2.720.918	4.393.511
01062	2.Datorii catre bugete (ct.4310100+4310200+4310300+4310400+4310500+4310600+4310700+4370100+4370200+4370300+4400000+4410000+4420300+4420801+4440000+4460100+4460200+4480100+4550501+4550502+4550503+4620109+4670100+4670200+4670300+4670400+4670500+4670900+4730109+4810900),din care:	5.560.505	7.194.117
010631	Contributii sociale (ct.4310100+4310200+4310300+4310400+4310500+4310600+4310700+4370100+4370200+4370300)	4.027.689	5.951.270
01065	3.Datorii din operatiuni cu Fonduri externe nerambursabile si fonduri de la buget,alte datorii catre alte organisme internationale (ct.4500200+4500400+4500600+4510200+4510401+4510402+4510409+4510601+4510602+4510603+4510605+4510606+4510609+4520100+4520200+4530200+4540200+4540401+4540402+4540601+4540602+4540603+4550200+4550401+4550402+4550403+4550404+4550409+4560400+4580401+4580402+4580501+4580502+4590000+4620103+4730103+4760000)	22.077	
01071	5.Imprumuturi pe termen lung - sume ce urmeaza a fi platite in cursul exercitiului curent (ct.1610100+1620100+1630100+1640100+1650100+1660101+1660102+1660103+1660104+1670101+1670102+1670103+1670108+1670109+1680100+1680200+1680300+1680400+1680500+1680701+1680702+1680703+1680708+1680709-1690100)	38.561	113.755
0107	6.Salariile angajatilor (ct.4210000+4230000+4260000+4270100+4270300+4280101)	8.116.278	9.869.909
01073	7.Alte drepturi convenite altor categorii de persoane (pensii, indemnizatii de somaj, burse) (ct.4220100+4220200+4240000+4260000+4270200+4270300+4290000+4380000), din care:	2.648.390	
01074	8.Venituri in avans (ct.4720000)	27.079.571	2.493.767
01075	9.Provizioane (ct.1510101+1510102+1510103+1510104+1510108)	46.694	46.694
01078	10.TOTAL DATORII CURENTE (rd.60+62+65+70+71+72+73+74+75)	47.776.386	37.809.629
01079	11.TOTAL DATORII (rd.58+78)	77.754.162	62.086.369
01080	12.ACTIVE NETE = TOTAL ACTIVE - TOTAL DATORII = CAPITALURI PROPRII (rd.80=rd.46-79=rd.90)	2.356.864.490	2.380.494.248
01084	1.Rezerve, fonduri (ct.1000000+1010000+1020101+1020102+1020103+1030000+1040101+1040102+1040103+1050100+1050200+1050300+1050400+1050500+1060000+1320000+1330000)	2.111.890.256	2.143.616.800
01085	2.Rezultatul reportat (ct.1170000-sold creditor)	209.294.948	258.492.546
0108	4.Rezultatul patrimonial al exercitiului (ct.1210000-sold creditor)	35.679.286	
01088	5.Rezultatul patrimonial al exercitiului (ct.1210000- sold debitor)		21.615.098
01090	6.TOTAL CAPITALURI PROPRII (rd.84+85-86+87-88)	2.356.864.490	2.380.494.248

Conducatorul institutiei

JUDETUL

Conducatorul compartimentului
financiar-contabil

CONTUL DE REZULTAT PATRIMONIAL

pag.: 1 - lei -

COD	DENUMIRE INDICATORI	An precedent	An curent
2002	1.Venituri din impozite, taxe, contributii de asigurari si alte venituri ale bugetelor (ct.7300100+7300200+7310100+7310200+7320100+7330000+7340000+7350100 + 7350200+7350300+7350400+7350500+7350600+7360100+7390000+7450100+ 7450200+7450300+7450400+7450500+7450700+7450900+7460100+7460200+ 7460300+7460900)	132.724.760	108.542.162
2003	2.Venituri din activitati economice (ct.7210000+7220000+7510100+7510200+/-7090000)	90.223.287	92.311.708
2004	3.Finantari, subventii, transferuri, alocatii bugetare cu destinatie speciala (ct.7510500+7710000+7720100+7720200+7740100+7740200+7750000+ 7760000+7780000+7790101+7790109)	94.773.108	126.504.962
2005	4.Alte venituri operationale (ct.7140000+7180000+7500000++7510300+7510400+ 7510200+7810300+7810401+7810402+7770000)	17.081.598	17.905.258
2006	TOTAL VENITURI OPERATIONALE (rd.02+03+04+05)	334.802.753	345.264.090
2008	1.Salarii si contributiile sociale aferente angajatilor (ct.6410000+6420000+6450100+ 6450200+6450300+6450400+6450500+6450600+6450700+6450800+6460000+ 6470000)	152.390.049	183.828.236
2009	2.Subventii si transferuri (ct.6700000+6710000+6720000+6730000+6740000+ 6750000+6760000+6770000+6780000+6790000)	73.463.337	66.267.267
2010	3.Stocuri, consumabile, lucrari si servicii executate de terti (ct.6010000+6020100+ 6020200+6020300+6020400+6020500+6020600+6020700+6020800+6020900+ 6030000+6060000+6070000+6080000+6090000+6100000+6110000+6120000+ 6130000+6140000+6220000+6230000+6240100+6240200+6260000+6270000+ 6280000+6290100)	51.376.409	57.692.742
2011	4.Cheltuieli de capital, amortizari si provizioane (ct.6290200+6810100+ 6810200+6810300+6810401+6810402+6820101+6820109+ 6820200+6890100+6890200)	14.956.415	40.820.889
2012	5 Alte cheltuieli operationale (ct.6350100+6540000+6580101+6580109)	6.382.227	8.177.117
2013	TOTAL CHELTUIELI OPERATIONALE (rd.08+09+10+11+12)	298.568.437	356.786.251
2015	- EXCEDENT (rd.06-rd.13)	36.234.316	
2016	- DEFICIT (rd.13-rd.06)		11.522.161
2017	IV. VENITURI FINANCIARE (ct.7630000+7640000+7650100+7650200+7660000+ 7670000+7680000+7690000+7860300+7860400)	2.746	749
2018	V. CHELTUIELI FINANCIARE (ct.6630000+6640000+6650100+6650200+6660000+ 6670000+6680000+6690000+6860300+6860400+6860800)	526.497	808.448
2021	- DEFICIT (rd.18-rd.17)	523.751	807.699
2023	- EXCEDENT (rd.15+20-16-21)	35.710.565	
2024	- DEFICIT (rd.16+21-15-20)		12.329.860
2025	VIII. VENITURI EXTRAORDINARE (ct.7910000)	4.634	17.356
2026	IX. CHELTUIELI EXTRAORDINARE (ct.6900000+6910000)	30.194	2.032.666
2029	- DEFICIT (rd.26-rd.25)	25.560	2.015.310
20292	- EXCEDENT (rd.23+28-24-29)	35.685.005	
20293	- DEFICIT (rd.24+29-23-28)		14.345.170
2031	- EXCEDENT (rd.29.2-29.4)	35.685.005	
2032	- DEFICIT (rd.29.3+29.4)		14.345.170

Conducatorul institutiei

Conducatorul compartimentului
financiar- contabil

SITUAȚIA FLUXURILOR DE TREZORERIE
31/12/2018

AGET
DIREC
ALM
MA
TULCEA

CHIRE FISCAL
DE PUBLICITATE
ALM
MA
TULCEA

01692/01-02
ANEXA 3 la situatiile financiare


Cod rând	TOTAL	CASA ct. 5310101	Buget de stat ct. 5200100/7700000	Buget local ct. 5210100/7700000	Buget asigurări sociale de stat ct. 5250101+/5250102/7700000	Buget asigurări pentru șomaj ct. 5740101+/5740102/7700000	Buget Fond național unic de asigurări sociale de sănătate ct. 5710101/7700000	Buget Fcnd mediu ct. 5750100/7700000	Buget Fcnd pentru mediu ct. 5240100/7700000	Buget instituții publice din venituri proprii ct. 5800101/7700000	Buget instituții publice din venituri proprii și subvenții ct. 5510100/7700000	Buget activități financiare din venituri proprii și buget activități de priva izare ct. 5620101/7700000	Buget impozite interne și externe ct. 5130101+/5140101+/5150102/7700000	Buget fonduri externe ct. 5160101+/5170101/7700000	Alte disponibilități (ct. 500)	
																1
A	1=2+3+...+															
B	15															
1. NUMERAR DIN ACTIVITATEA OPERATIONALĂ																
1. Incasări	2	180 569 188	2 230 358	0	168 227 117	0	0	0	0	0	0	0	0	0	0	10 111 713
2. Plăți	3	169 497 767	2 230 358	0	162 331 315	0	0	0	0	0	0	0	0	0	0	4 936 094
3. Numerar net din activitatea operațională (rd. 02- rd.03)	4	11 071 421	0	0	5 895 802	0	0	0	0	0	0	0	0	0	0	5 175 619
II. NUMERAR DIN ACTIVITATEA DE INVESTIȚII	5															
1. Incasări	6	203	0	0	203	0	0	0	0	0	0	0	0	0	0	0
2. Plăți	7	6 201 150	0	0	6 201 150	0	0	0	0	0	0	0	0	0	0	0
3. Numerar net din activitatea de investiții (rd.06-07)	8	-6 200 947	0	0	-6 200 947	0	0	0	0	0	0	0	0	0	0	0
III. NUMERAR DIN ACTIVITATEA DE FINANȚARE	9															
1. Incasări	10	132	0	0	0	0	0	0	0	0	0	0	0	0	0	0
2. Plăți	11	5 045 856	0	0	5 045 856	0	0	0	0	0	0	0	0	0	0	0
3. Numerar net din activitatea de finanțare (rd.10-rd.11)	12	-5 045 724	0	0	-5 045 856	0	0	0	0	0	0	0	0	0	0	0
IV. CREȘTEREA (DESCREȘTEREA) NETĂ DE NUMERAR ȘI ECHIVALENT DE NUMERAR (rd.04+rd.08+rd.12)	13	-175 250	0	0	-5 351 001	0	0	0	0	0	0	0	0	0	0	5 175 619
V. NUMERAR ȘI ECHIVALENT DE NUMERAR LA ÎNCEPUTUL ANULUI	14	81 616 816	0	0	80 811 229	0	0	0	0	0	0	0	0	0	0	805 455
- surse recuperate din excedentul anului precedent**)	14.1	18 308 900	0	0	18 308 900	0	0	0	0	0	0	0	0	0	0	0

-le-

COD	NUMIRE INDICATORI	Total	Casa ct. 5310101	Buget de stat ct. 5200100/ 7700000	Buget local ct. 5210100/ 7700000	Buget asigurari sociale de stat ct. 5250101+ 5250102/ 7700000	Buget asigurari pentru somaj ct. 5740101+ 5740102/ 7700000	Buget Fond national unitate de asigurari sociale de sanatate ct. 5710100/ 7700000	Buget Fond pentru mediu ct. 5750100/ 7700000	Buget et oraria statului ct. 5240100/ 7700000	Buget institutii publice finantate integral din venituri proprii ct. 5600101/ 7700000	Buget institutii publice finantate din venituri proprii si subvenții ct. 5610101/ 7700000	Buget activitati finantate din venituri proprii si buget activitati de privatizare ct. 5620101/ 7700000	Buget imprumuturi interne si externe ct. 5130101+ 5140101+ 5160101+ 5170101/ 7700000	B: for externe nerambursabile (sursa D) ct. 5180103/ 7700000	Alte disponibilitati (ct.5XX)	
030143	pentru constituirea de depozite in trezorerie*** Sume transferate din disponibilului neutilizat la finele anului precedent***	37.542.188			18.308.900						19.223.558		9.730				
03015	VL NUMERAR SI ECHIVALENT DE NUMERAR LA SFARSITUL PERIOADEI (rd.13+rd.14+rd.14.1-rd.14.2-rd.14.3)	132			75.460.228						25.709.132		443.200	132			7.254.152
		108.866.844		-7.172.044													

Conducatorul compartimentului financiar contabil

Conducatorul institutiei



Viza trezoreriei

SITUATIA FLUXURILOR DE TREZORERIE

31.12.2018

pag.: 1 - lei -

COD	DENUMIRE INDICATORI	Total	Casa in valuta	Alte disponibilitati
0	TOTAL TARA			
04002	1. Incasari	6.359.894		6.359.894
04003	2. Plati	6.223.675		6.223.675
04004	3. Numerar net din activitatea operationala (rd.02-rd.03)			
04010	1. Incasari	136.219		136.219
04012	3. Numerar net din activitatea de finantare (rd.10-rd.11)	89		89
04013	IV CRESTEREA (DESCRESTEREA) NETA DE NUMERAR SI ECHIVALENT DE NUMERAR (rd.04+rd.08+rd.12)	89		89
04014	V NUMERAR SI ECHIVALENT DE NUMERAR LA INCEPUTUL PERIOADEI	136.308		136.308
04017	VI NUMERAR SI ECHIVALENT DE NUMERAR LA FINELE PERIOADEI(rd.13+14+15-16)	259.521		259.521
		395.829		395.829

Conducatorul institutiei



Conducatorul compartimentului
financiar-contabil


DISPONIBIL DIN MIJLOACE CU DESTINATIE SPECIALA

31.12.2018

- lei -

DENUMRE INDICATORI	COD	DISPONIBIL LA INCEPUTUL ANULUI	INCASARI	PLATI	DISPONIBIL LA SFARSITUL PERIOADEI
TOTAL TARA	0				
TOTAL (rd.02 la 15)	05001	481.557	552.121	33.813	999.865
- Sume primite ca donatii si sponsorizari (ct.5500101,ct.5500102/analitice distincte)	05002	255.849	359.958	11.238	604.569
- Garantii materiale retinute gestionarilor conform Legii nr.22/1969 (ct.5500101,ct.5500102/analitice distincte)	05003	225.708	192.163	22.575	395.296


Conducatorul institutiei,



Conducatorul compartimentului
financiar-contabil

DENUMIRE INDICATORI	COD	Sold la inceputul anului	Sold la finele perioadei	
			TOTAL	Din care: aferent sumelor angajate cu prevederi bugetare
TOTAL TARA	0			
PLATI RESTANTE-TOTAL (rd.150+300) din care: -sub 30 de zile(rd.151+301)	40001 40002	539 539	768.825 768.825	768.825 768.825
PLATI RESTANTE - TOTAL SECTIUNEA DE FUNCTIONARE (rd.160+170+240+250+270+280+290) din care: -sub 30 de zile(rd.161+171+241+251+271+281+291)	40150 40151	539 539	768.825 768.825	768.825 768.825
Plati restante catre furnizori,creditori din operatii comerciale (ct.4010100,ct.4030100,ct.4620101,ct.4620109)	40160			
(rd.161+162+163+165+166) din care: -sub 30 de zile	40161	539 539	768.825 768.825	768.825 768.825

Conducatorul institutiei




Conducatorul compartimentului
financiar contabil

I. PLATI RESTANTE
-institutii publice finantate integral din venituri proprii-
31.12.2018

pag. 2 - lei -

DENUMIRE INDICATORI	COD	Sold la inceputul anului	Sold la finele perioadei	
			TOTAL	Din care: afereant sumelor angajate cu prevederi bugetare
TOTAL TARA	0			
PLATI RESTANTE-TOTAL (rd.150+300) din care:	51001	539	768.825	768.825
-sub 30 de zile(rd.151+301)	51002	539	768.825	768.825
PLATI RESTANTE - TOTAL SECTIUNEA DE FUNCTIONARE (rd.160+170+240+250+270+280+290) din care:	51150			
-sub 30 de zile(rd.161+171+241+251+271+281+291)	51151	539	768.825	768.825
Plati restante catre furnizori,creditori din operatii comerciale (ct.4010100,ct.4030100,ct.4620101,ct.4620109)	51160	539	768.825	768.825
(rd.161+162+163+165+166) din care:				
-sub 30 de zile	51161	539	768.825	768.825
		539	768.825	768.825

Conducatorul institutiei



Conducatorul compartimentului
financiar contabil

(Handwritten signature)

Nr rd	Explicatie	Plati restante		Plati restante aferente programelor nationale		Plati restante aferente fondurilor externe nerambursabile postaderare****)		Plati restante aferente fondurilor externe nerambursabile preaderare(sursa08/D)	
		total**) 1	din care arierate***) 1.1	total 2	din care arierate 2.1	total 3	din care arierate 3.1	total 4	din care arierate 4.1
0									
1	Sold la finele lunii precedente	24.405		20.322					
2	Sold la finele perioadei	768.825		768.825					

Conducatorul institutiei

Conducatorul compartimentului
financiar contabil

II. Sinteza platilor restante si arieraelor
-institutiilor publice finantate integral venituri proprii-
31.12.2018

Pag.: 2

Nr rd	Explicatie	Plati restante		Plati restante aferente programelor nationale		Plati restante aferente fondurilor externe nerambursabile postaderare****)		Plati restante aferente fondurilor externe nerambursabile preaderare(sursa08/d)	
		total**) 1	din care arierate***) 1.1	total	din care arierate 2.1	total	din care arierate 3.1	total	din care arierate 4.1
0									
1	Sold la finele lunii precedente	24.405		20.322					
2	Sold la finele perioadei	768.825		768.825					

Conducatorul institutiei

Conducatorul compartimentului
Financiar Contabil

Situatia platilor efectuate din buget si nejustificate prin bunuri, lucrari,
servicii la finele perioadei


Anexa 29

31.12.2018

pag.: 1 - lei -

COD	DENUMIREA SI SIMBOLUL CONTURILOR	SOLD LA INCEPUTUL ANULUI	SOLD LA SFARSITUL PERIOADEI
0	TOTAL TARA		
31001	1 Avansuri acordate furnizorilor(ct.2320000+2340000+ 4090101+4090102)-Total(rd.02+03)	163.770	300.000
31002	-din finantare bugetara(ct.7700000)	163.770	300.000
31007	3 Disponibilitati la alti rezidenti,garantii depuse la furnizori (ct.2670108+2670208+4610101+4610102+4610103+ 4610109+4610201+4610209)-Total(rd.08+09)din care:	537.335	1.308.592
31008	-din finantare bugetara(ct.7700000)	537.335	1.308.592
31017	7 Total(rd.01+04+07+10+13+16)	701.105	1.608.592

Conducatorul institutiei



Conducatorul compartimentului
financiar-contabil


A handwritten signature in black ink, positioned below the text 'Conducatorul compartimentului financiar-contabil'.

Situatia platilor efectuate si a sumelor declarate pentru coa-partie aferenta cheltuielilor finantate din FEN postaderare

31.12.2018

Pag: 1 - lei -

Cod indicator	Denumirea programului cu finantare UE	Plati efectuate de la titlul S6 si S8	din care:		Plati efectuate pentru coa-partie FEN (alineat(2))	Suma in curs de rambursare la solicitare in anul curent	Suma in curs de rambursare la solicitare la cheltuielilor aferente efectuate in anul curent	Suma rambursate aferenta cheltuielilor efectuate in anul curent	Suma rambursate in anul curent aferente cheltuielilor efectuate in anii anteriori	Suma neautorizate de autoritatile de management aferente cheltuielilor efectuate in anii anteriori	Suma neautorizate de autoritatile de management aferente cheltuielilor efectuate in anii anteriori	Suma neautorizate de autoritatile de management aferente cheltuielilor efectuate in anii anteriori	Prefinantare dedusa din sumele solicitate la rambursare aferente cheltuielilor efectuate in anii anteriori	Prefinantare dedusa din sumele solicitate la rambursare aferente cheltuielilor efectuate in anii anteriori	Suma rezultate din nereguli aferente cheltuielilor efectuate in anii anteriori	Suma rezultate din nereguli deduse din sumele solicitate la rambursare aferente cheltuielilor efectuate in anii anteriori	Suma rezultate din nereguli deduse din sumele solicitate la rambursare aferente cheltuielilor efectuate in anii anteriori	
			01	02														03
0	TOTAL TABA																	
10032	Programa de Fondul European de Dezvoltare Regionala (FER) (5801)	1.029.851	184.687	184.190														
10033	Programa din Fondul Social European (FSE) (5802)	319.352	312.045	312.045														
10040	Total (codul la 39.6)	1.349.203	496.732	496.235			497		512.200									



Conducatorul compartimentului financiar contabil


[Signature]

Situatia platilor efectuate
din fonduri externe nerambursabile (FEN) postaderare (titlul 56 si titlul 58) la data de
31.12.2018

Pag.: 1 - lei -

Denumirea sursei de finantare	Buget de stat (s 01-stat)	Buget local (s 02-local)	Bugetul asigurarilor sociale de stat (s 03-bass)	Bugetul asigurarilor pentru somaj (s 04-somaj)	Bugetul fondului national unic de asigurari sociale de sanatate (s05-sanatate)	Bugetul institutiilor publice si activitatilor finantate integral sau partial din venituri proprii (s10-local)	Bugetul fondurilor externe nerambursabile (s08-stat+asigurari+local)	Bugetul creditelor externe (s06-stat+local)	Bugetul creditelor interne (s07-stat+local)	Bugetul institutiilor publice si activitatilor finantate integral sau partial din venituri proprii (s20-stat+asigurari+autonome)	Bugetul institutiilor publice si activitatilor finantate integral din venituri proprii (s10-stat+autonome)
A	01	02	03	04	05	06	07	08	09	10	11
TOTAL TABA											
Total plati (titlul VIII cod56+ titlul X cod58) (rd.2+rd.11)		1.349.203									
Total plati (titlul X cod58)		1.349.203									
Cheltuieli de personal (titlul I)		400.871									
Bunuri si servicii (titlul II)		79.236									
Active nefinanciare (titlul XIII)		869.096									

Conducatorul institutiei



Conducatorul compartimentului financiar-contabil


[Signature]

**Situatia modificarilor in structura
activelor nete/capitalurilor
31.12.2018**

Anexa 34

pag.: 1 -lei-

Denumirea elementului de capital	Cod	Sold la inceputul anului	Cresteri	Reduceri	Sold la sfarsitul anului
A	B	1	2	3	4
TOTAL TARA	0				
Fondul bunurilor care alcatuiesc domeniul public al unitatilor administrativ- teritoriale (ct.1030000)	25004	2.102.700.144	49.917.053	18.339.376	2.134.277.821
Fondul bunurilor care alcatuiesc domeniul privat al unitatilor administrativ- teritoriale (ct.1040101)	25005	3.925.498	151.214		4.076.712
Rezerve din reevaluare (ct.1050100,1050200, 1050300,1050400,1050500)	25006	5.264.614	27.442.550	27.444.897	5.262.267
Rezultatul reportat (ct.1170000 - sold creditor)	25017	209.294.948	234.792.535	185.594.937	258.492.546
Rezultatul patrimonial al exercitiului (ct.1210000 - sold creditor)	25019	33.679.286	551.664.399	587.343.685	
Rezultatul patrimonial al exercitiului (ct.1210000 - sold debitor)	25020		21.615.098		21.615.098
Total capitaluri proprii(rd.01 la 17 - rd.18+rd.19-rd.20)	25021	2.356.864.490			2.380.494.248



Conducatorul compartimentului
financiar-contabil


SITUATIYA ACTIVELOR FIXE AMORTIZABILE
31.12.2018

Anexa 35a - lei -

DENUMIREA ACTIVELOR FIXE	Cod	Existenta la 31.12.2018		SOLD LA INCEPUTUL ANULUI	CRESTERI					
		1	2		3	4=5+6+7+8+9	5	6	7	8
TOTAL TARA	A	B		3	4=5+6+7+8+9	5	6	7	8	9
Concesii, brevete, licente, marci comerciale, drepturi si active similare (ct.2050000)	003			5.754.003	54.902		54.902			
Alte active fixe necorporale(ct.2080100,2080200)	004			2.167.729	205.249		205.249			
TOTAL	005			7.921.732	260.151		260.151			
Constructii (ct.212) din care: -alte active fixe încadrate in grupa constructii (ct.2120901),din care:	008 016			2.081.882	40.772		40.772			
-instalatii tehnice,mijloace de transport, animale si plantatii (ct.2130100,2130200, 2130300,2130400)	017			2.081.882	40.772		40.772			
Mobilier,aparatura birou,echipamente de protectie a valorilor umane si mate- riale si alte active fixe corporale (ct.2140000)	018			75.447.595	8.664.243		4.415.049	4.067.194	182.000	
TOTAL	019			9.491.587	525.501		525.501			
TOTAL ACTIVE FIXE	020			87.021.064	9.230.516		4.981.322	4.067.194	182.000	182.000
				94.942.796	9.490.667		5.241.473	4.067.194	182.000	182.000

DENUMIREA ACTIVELOR FIXE	Cod	REDUCERI										SOLD LA SFARSITUL ANULUI	Ajustari de valoare (amortizari si ajustari pentru depreciere)				Valoarea contabila neta, din care:		Proprietatea privata a institutiilor publice			
		TOTAL din care:	Diferente din reevaluare**)	Eliminare amortizare***)	dezmembrari si cesari	transferuri/ cu titlu gratuit	vanzari	alte cai	17=3+4-10	Sold la inceputul anului	Cresteri		20	Reduceri	Sold la sfarsitul anului	Domeniul privat al statului	22=17-21-23-24	23=17-21-22-24		24=17-21-22-23		
		10-11+12+13+14+15+16	11	12	13	14	15	16	17=3+4-10	18	19		20	21=18+19-20	22=17-21-23-24	23=17-21-22-24	24=17-21-22-23					
TOTAL TARA	B																					
Concesii, brevete, licente, marci comerciale, drepturi si active similare (ct.2050000)	003																					
Alte active fixe	004	395			395																53.218	
TOTAL	005	1.188			1.188																	351.721
Constructii (ct.212) din care:	008	1.583			1.583																	404.939
alte active fixe incastrate in grupa constructii (ct.2120901), din care:	016																					878.810
Instalatii tehnice, mijloace de transport, animale si plantatii (ct.2130100, 2130200, 2130300, 2130400)	017	2.224.046			1.876.767																	878.810
Mobilier, aparatura birou, echipamente de protectie a vaborilor umane si mate- riale si alte active fixe corporale (ct.2140000)	018								345.157													39.536.690
TOTAL	019	308.276			308.276				345.157													2.291.726
TOTAL ACTIVE FIXE	020	2.533.321			2.185.043				345.157													42.707.226
		2.534.904			2.187.628				345.157													43.112.166

Conducatorul compartimentului
financiar- contabil



DENUMIREA ACTIVELOR FIXE	Cod	REDUCERI										SOLD LA SFARSITUL ANULUI	Valoarea aferenta activelor fixe neamortizabile					
		TOTAL din care:	Reevaluare	dezmembrari	transferuri/	vanzari	alte cai	17=18+19+20+21+22+23+24	18	19	20		21	22	23	24		
TOTAL TARA	B	11=12+13+14+15+16	12	13	14	15	16	17=18+19+20+21+22+23+24	18	19	20	21	22	23	24			
ACTIVE FIXE CORPORALE	006																	
Amplasari la terenuri (ct.2110200)	007	13.039.944	13.039.944					4.500					4.500					
Construcții (ct.212) din care:	008	5.299.432	5.299.400	32				1.268.421.075					1.266.227.911					
- drumuri publice, exclusiv poduri, podete, pasarele si viaducte si tunele (ct.2120101)	009							868.045.410					868.045.410					
- pista pentru aeroporturi si platforme de stationare pentru avioane si autovehicule; construcții aeroportuare (ct.2120501)	014							255.899.400					255.899.400					
alte active fixe încadrate în grupa construcții (ct.2120901)	016	5.299.432	5.299.400	32				5.382.100					5.382.100					
Mobilier, aparatura birou, echipamente de protecție a valorilor umane și maie- riale și alte active fixe corporale (ct.2140000)	018							608.853.910					608.853.910					
Active fixe corporale în curs de exe- cutie (ct.2310000)	019	36.814.706						1.883.548					1.883.548					
TOTAL	021	54.154.082	18.339.344	109.762			35.704.956	74.048.097										
TOTAL ACTIVE FIXE	022	54.154.082	18.339.344	109.762			35.704.956	2.212.402.630					2.134.277.821		4.076.712			
								2.212.402.630					2.134.277.821		4.076.712			



Conducatorul compartimentului
financiar-contabil

Situatia activelor si datoriilor institutiilor publice
din administratia locala
31.12.2018

pag.: 1 - lei -

COD	DENUMIRE INDICATORI	Sold la inceputul anului	Sold la sfarsitul perioadei
0	TOTAL TARA		
18005	Disponibilitati in lei ale institutiilor publice locale si ale institutiilor publice de subordonare locala, la trezorerii (ct.5100000+5120101+5120501+5150101+5150103+5150500+5150600+5160101+5160301+5160302+5170101+5170301+5170302+5210100+5210300+5280000+5290201+5290301+5290400+5290901+5410101+5500101+ 5520000+5550101+5570101+5580101+5580201+5600101+5600300+5610101+5610300+5620101+5620300-7700000), din care:	102.506.497	108.866.844
180051	Disponibilitati in lei din imprumuturi interne si externe contractate de autoritatile administratiei publice locale (ct.5160101)	132	132
18008	Total (in baze cash) (rd.04+05)	102.506.497	108.866.844
18010	Total (in baze accrual)(rd.08+09)	102.506.497	108.866.844
1802	Avansuri de trezorerie, acordate in lei (ct.5420100)	217	471
18023	Alte valori (ct.5320100+5320200+5320300+5320400+5320500+5320600+5320800)	13.649.929	2.748.630
18032	Disponibilitati ale institutiilor publice locale si ale institutiilor de subordonare locala la institutiile de credit rezidente (ct.5110101+5110102+5120102+5120402+5120502+5150102+5150202+5160102+5160202+5170102+5170202+5290202+5290302+5290902+5500102+5550102+5550202+5570202+5580102+5580302+5600102+5600103+5610102+5610103+5620102+5620103), din care:	259.521	395.829
18036	Total (in baze cash) (rd.32+35)	259.521	395.829
18038	Total (in baze accrual) (rd.36+37)	259.521	395.829
18051	Disponibilitati ale institutiilor publice aflate la alti rezidenti (terti) (ct.4610109+4610209+2670108+2670208)	523.807	1.308.592
18052	Total (in baze cash) (rd.51)	523.807	1.308.592
18131	Actiuni necotate detinute de autoritatile locale la societati nefinanciare (ct.2600200-2960102)(S11)	547.932	547.932
18134	Total (la valoarea contabila neta (la valoarea de intrare mai putin ajustarile cumulate pentru pierderea de valoare) (rd.131+132+133)	547.932	547.932
18141	Participatiile autoritatilor locale la alte societati care nu sunt organizate pe actiuni (regii autonome,srl,comandita, etc.) (ct.2600300-2960103)	175.400	175.400
18142	Total (la valoarea de intrare mai putin ajustarile cumulate pentru pierderea de valoare) (rd.141)	175.400	175.400
18165	Creante comerciale curente legate de livrari de bunuri si servicii de catre autoritatile locale sau de institutii subordonate acestora(ct.2320000+2340000+4090101+4090102+4110101+4110108+4130100+4180000+4610101-4910100-4960100) Total(rd.166+167+168+172)din care de la:	12.977.606	15.507.945
8166	-de la gospodariile populatie (S14)	212.285	139.480
8167	-de la societati nefinanciare (S11)	320.907	448.732
8168	-de la institutiile publice, din care: (rd.169+170+171)	12.444.414	14.919.733
8171	-Fonduri de securitate sociala(S1314)	12.444.414	14.919.733
81711	-din care: creantele unitatilor sanitare cu paturi fata de Casele de Sanatate	12.444.414	14.919.733
8176	1.Creante ale bugetului local (ct.4640000-4970000). Total (rd.177+178+179+183), din care:	11.102.358	14.205.477
8178	de la societati nefinanciare (S11)	11.102.358	14.205.477
8185	Total creante (rd.176+184)	11.102.358	14.205.477
8191	Sume de primit de la Autoritatea de Certificare / Autoritatile de Management / Agentiile de Plati - FONDURI EXTERNE NERAMBURSABILE		

CC	DENUMIRE INDICATORI	Sold la inceputul anului	Sold la sfarsitul perioadei
	POSTADERARE		
	(ct.4580301)		
18192	Sume de primit de la Autoritatea de Certificare / Autoritatile de Management / Agentiile de Plati - FONDURI DE LA BUGET (ct.4580302)	1.494.570	3.955.427
18203	1.Sume datorate tertilor reprezentand garantii si cautiuni aflate in conturile institutiilor publice (ct.4280101+4280201+4620101+4620109).Total (rd.204+205+206), din care:	313.968	313.968
18204	- salariatilor (gospodariile populatiei)(S143)	2.443.261	7.609.716
18205	- societati nefinanciare (S11)	2.156.767	6.694.627
18262	Credite pe termen scurt contractate de autoritatile locale si institutii din subordinea acestora (ct.1620100+1630100+1670101+1670103+ 1670109+5190101+5190102+5190106+5190180). Total (rd.263+264+265+265.1), din care acordate de:	286.494	915.089
18267	- Societati care accepta depozite, exclusiv banca centrala (S122)	20.274	95.468
18268	Total(in baze cash)(rd.262+266+267+267.1)	20.274	95.468
18269	Dobanzi de platit aferente creditelor pe termen scurt contractate de institutiile publice din administratia locala (ct.1680200+1680300+1680701+1680703+1680709+5180606+5180608+5180609).Total (rd.270+271+272+272.1), din care acordate de:	20.274	95.468
18270	- Societati care accepta depozite, exclusiv banca centrala (S122)	18.287	18.287
18274	Total (dobanzi de platit) (rd.269+273)	18.287	18.287
18275	Total (in baze accrual) (cash+dobanzi) (rd.268+274)	18.287	18.287
18286	Credite pe termen lung primite (contractate, garantate, asimilate,etc) de institutiile publice locale (ct.1620200+1630200+1670201+1670202+1670203+1670209).Total (rd.287+288+289+289.1) din care acordate de:	38.561	113.755
18287	- Societati care accepta depozite, exclusiv banca centrala (S122)	25.219.254	20.894.689
18290	Total (in baze cash)(rd.286)	25.219.254	20.894.689
18320	Datorii comerciale curente legate de livrari de bunuri si servicii (ct.4010100+4030100+ 4040100+4050100+4080000+4190000+4620101). Total (rd.321+322+326+327) din care catre:	25.219.254	20.894.689
18321	-Societati nefinanciare (S11)	2.720.918	4.393.511
18331	Datoriile institutiilor publice din administratia locala catre bugete (ct.4310100+4310200+4310300+4310400+4310500+4310600+4310700+4370100+4370200+4370300+4420300+4420801+4440000+4460100+4460200+4480100)	2.720.918	4.393.511
18332	Salariile angajatilor (ct.4210000+4230000+4260000+4270100+4270300+4280101)	5.560.505	7.194.117
18333	Alte drepturi cuvenite altor categorii de persoane (ct.4260000+4270200+4270300+4290000+4380000)	8.116.278	9.869.909
18335	Total (rd.331+332+333+334)	2.648.390	
18341	Avansuri primite de la Autoritatile de Certificare / Autoritatile de Management / Agentiile de Plati - FORNDURI EXTERNE NERAMBURSABILE	16.325.173	17.064.026
	POSTADERARE		
	SI FONDURI DE LA BUGET(ct.4580501+4580502)		
183421	Provizioane necurente (ct.1510201+1510202+1510203+1510204+1510208), din care:	22.077	
183423	Provizioane necurente reprezentand drepturi de natura salariala stabilite in favoarea personalului din sectorul bugetar prin titluri devenite executorii (din soldul ct.1510203)	4.064.749	2.686.855
18343	Provizioane curente (ct.1510101+1510102+1510103+1510104+1510108), din care:	4.064.749	2.686.855
		46.694	46.694

CG.	DENUMIRE INDICATORI	Sold la inceputul anului	Sold la sfarsitul perioadei
183433	Provizioane curente, constituite conform Legii nr.85/2016, privind plata diferentelor salariale cuvenite personalului didactic din invatamantul de stat pentru perioada octombrie 2008 -13 mai 2011 (din soldul ct.1510103)	46.694	46.694

Conducatorul institutiei

Conducatorul compartimentului
financiar- contabil

VENITURILE SI CHELTUIELILE BUGETELOR
LOCALE PE UNITATI ADMINISTRATIV TERITORIALE

31.12.2018

- lei -

Denumire Indicatori	Cod Indicator	Nr. rand	Prevederi Anuale	Realizat
A	B	C	1	2
TOTAL TARA		0		
IV.JUDET(BUGET PROPRIU)	000102	24085		
VENITURI TOTAL			207.975.000	168.227.320
Venituri proprii	4990	24086	37.319.000	35.083.516
1.Venituri curente, din care:	000202	24087	117.400.000	115.079.386
a) Cote si sume defalcate din impozitul pe venit	0402	24088		
-cote defalcate din impozitul pe venit	040201	24089	28.084.000	28.084.499
-sume alocate din cotele defalcate din impozitul pe venit pentru echilibrarea bugetelor locale	040204	24090	20.547.000	20.547.499
b) Sume defalcate din taxa pe valoarea adaugata	1102	24091	7.537.000	7.537.000
-sume defalcate din taxa pe valoarea adaugata pentru finantarea cheltuielilor descentralizate la nivelul judetelor	110201	24092	80.081.000	79.996.073
-sume defalcate din taxa pe valoarea adaugata pentru drumuri	110205	24095	46.777.000	46.692.073
-sume defalcate din taxa pe valoarea adaugata pentru echilibrarea bugetelor locale	110206	24096	9.231.000	9.231.000
2. Venituri din capital			24.073.000	24.073.000
4. Subventii de la alte nivele ale administratiei publice	390002	24100		203
-subventii de la bugetul de stat	420002	24105	53.424.000	44.161.993
Sume primite de la UE/alti donatori in contul platilor efectuate si prefinantari aferente cadrului financiar 2014-2020	4202	24106	53.424.000	44.161.993
	4802	241072		
			37.151.000	3.275.885
CHELTUIELI TOTAL	5002	24108	275.107.000	173.578.321
Excedent	9802	24109	-67.132.000	-5.351.001
EXCEDENT TOTAL CUMULAT (an curent si anii precedenti) din care:		24111		75.460.228
Sume alocate din fondul de interventie la dispozitia Guvernului		241112		3.683.431
CORELATII	000102	24112		
VENITURI TOTAL			207.975.000	168.227.320
Venituri proprii	4990	24113	37.319.000	35.083.516
1.Venituri curente, din care:	000202	24114	117.400.000	115.079.386


**VENITURILE SI CHELTUIELILE BUGETELOR
LOCALE PE UNITATI ADMINISTRATIV TERITORIALE**

31.12.2018

- lei -

Denumire Indicatori	Cod Indicator	Nr. rand	Prevederi Anuale	Realizat
A	B	C	1	2
a) Cote si sume defalcate din impozitul pe venit	0402	24115	28.084.000	28.084.499
-cote defalcate din impozitul pe venit	040201	24116	20.547.000	20.547.499
-sume alocate din cotele defalcate din impozitul pe venit pentru echilibrarea bugetelor locale	040204	24117	7.537.000	7.537.000
b) Sume defalcate din taxa pe valoarea adaugata	1102	24118	80.081.000	79.996.073
-sume defalcate din taxa pe valoarea adaugata pentru finantarea cheltuielilor descentralizate la nivelul judetelor	110201	24119	46.777.000	46.692.073
-sume defalcate din taxa pe valoarea adaugata pentru drumuri	110205	24122	9.231.000	9.231.000
-sume defalcate din taxa pe valoarea adaugata pentru echilibrarea bugetelor locale	110206	24123	24.073.000	24.073.000
2. Venituri din capital	390002	24128		203
4. Subventii de la alte nivele ale administratiei publice	420002	24133	53.424.000	44.161.993
-subventii de la bugetul de stat	4202	24134	53.424.000	44.161.993
Sume primite de la UE/alti donatori in contul platilor efectuate si prefinantari aferente cadrului financiar 2014-2020	4802	241352	37.151.000	3.275.885
CHELTUIELI TOTAL	5002	24136	275.107.000	173.578.321
Excedent	9802	24137	-67.132.000	-5.351.001
EXCEDENT TOTAL CUMULAT (an curent si anii precedenti) din care:		24139		75.460.228
Sume alocate din fondul de interventie la dispozitia Guvernului		241392		3.683.431

Conducatorul institutiei



Conducatorul compartimentului
financiar-contabil