

Capi- tol	Sub- capi- tol	Pa- ra- gra- ful	Ar- ti- col	Ali- ne- at	Denumire indicator	Prevederi anuale aprobrate la finele perioadei de raportare		Prevederi bugetare trimestriale cumulate	Drepturi constatate		Incasari realizate	Stingeri pe alte cai decat incasari	Drepturi constatate de incasat	
						I	B		Total, din care:	din anii precedenti				din anul curent
0					TOTAL JUDET				3=4+5	4	5	6	7	8-3-6-7
0001	02				TOTAL VENITURI-BUGET LOCAL	151.332.400		82.239.400	95.745.743	8.402.141	87.343.602	84.716.649	45	11.029.049
0002					I. VENITURI CURENTE	103.943.000		52.907.000	63.921.898	6.967.498	56.954.400	55.787.971	45	8.133.882
0003					A. VENITURI FISCALE	95.534.000		49.446.000	48.245.279		48.245.279	48.245.234	45	
0004					A1. IMPOZIT PE VENIT, PROFIT SI CASTIGURI DIN CAPITAL	33.843.000		16.856.000	15.688.073		15.688.073	15.688.028	45	
0005	02				A1.1 IMPOZIT PE VENIT, PROFIT SI CASTIGURI DIN CAPITAL DE LA PERSOANE JURIDICE				24.010		24.010	24.010		
0102	01				IMPOZIT PE PROFIT Impozit pe profit de la agentii economice				24.010		24.010	24.010		
0300	02				A1.2 IMPOZIT PE VENIT, PROFIT SI CASTIGURI DIN CAPITAL DE LA PERSOANE FIZICE									
0402					COTE SI SUME DEFALCATE DIN IMPOZITUL PE VENIT	33.515.000		16.726.000	15.663.132		15.663.132	15.663.132		
0402	01				Cote defalcate din impozitul pe venit	33.515.000		16.726.000	15.663.132		15.663.132	15.663.132		
0402	04				Sume alocate din cotele defalcate din impozitul pe venit pentru echilibrarea bugetelor locale	23.261.000		11.600.000	10.847.044		10.847.044	10.847.044		
0500	02				A1.3 ALTE IMPOZITE PE VENIT, PROFIT SI CASTIGURI DIN CAPITAL	10.254.000		5.126.000	4.816.088		4.816.088	4.816.088		
0502					ALTE IMPOZITE PE VENIT, PROFIT SI CASTIGURI DIN CAPITAL	328.000		130.000	931		931	886	45	
					CASTIGURI DIN CAPITAL	328.000		130.000	931		931	886	45	

Capi- tot	Sub- capi- tot	Pa- ra- graf	Gru- pa / Titlu col at	Ali- ne at	Denumire indicator	Prevederi bugetare anuale aprobrate la finele perioadei de raportare	Prevederi bugetare trimestriale cumulate	Drepturi constatate			Incasari realizate	Stingeri pe alte cai decat incasari	Drepturi constatate de incasat
								Total, din care:	din anii precedenti	din anul curent			
A					B	1	2	3=4+5	4	5	6	7	8=3-6-7
3002	05	30			Venituri din concesiuni si inchirieri	7.165.000	2.750.000	8.249.824	5.305.248	2.944.576	2.118.966		6.130.858
					Alte venituri din concesiuni si inchirieri de catre institutiile publice	7.165.000	2.750.000	8.249.824	5.305.248	2.944.576	2.118.966		6.130.858
3300	02				CZ. VANZARI DE BUNURI SI SERVICII	1.244.000	711.000	7.426.795	1.662.250	5.764.545	5.423.771		2.003.024
3302	27				VENITURI DIN PRESTARI DE SERVICII SI ALTE ACTIVITATI			1.400		1.400	1.400		
					Contributia lunara a parintilor pentru intretinerea copiilor in unitatile de protectie sociala			1.400		1.400	1.400		
3502	01				AMENZI, PENALITATI SI CONFISCARI			16.338		16.338	13.675		
					Venituri din amenzi si alte sanctiuni aplicate potrivit dispozitiilor legale			8.600		8.600	8.600		
3502	01	02			Venituri din amenzi si alte sanctiuni aplicate de catre alte institutii de specialitate								2.663
					Alte amenzi, penalitati si confiscari			8.600		8.600	8.600		
3602	32				DIVERSE VENITURI	1.244.000	711.000	7.409.057	1.662.250	5.746.807	5.408.696		2.000.361
					Sume provenite din finantarea bugetara a anilor precedenti	261.000	261.000	4.925.747		4.925.747	4.925.747		
3602	32	02			Sume provenite din finantarea bugetara a anilor precedenti, aferente sectiunii de dezvoltare								
					Sume provenite din finantarea bugetara a anilor precedenti, aferente sectiunii	104.000	104.000	4.742.322		4.742.322	4.742.322		

Capi- tol	Sub- capi- tol	Pa- ra- graf	Gru- pa/ Titlu	Ar- ti- col	Ali- ne- at	Denumire indicator	Prevederi bugetare anuale aprobrate la finele perioadei de raportare	Prevederi bugetare trimestriale cumulate	Drepturi constatate			Incasari realizate	Stingeri pe alte cai decat incasari	Drepturi constatate de incasat
									Total, din care:	din anii precedenti	din anul curent			
A							1	2	3=4+5	4	5	6	7	8=3-6-7
3602	50					de functionare	157,000	157,000	183,425		183,425	183,425		
3702	03					Alte venituri	983,000	450,000	2,483,310	1,662,250	821,060	482,949		2,000,361
						Varsaminte din sectiunea de functionare pentru finantarea sectiunii de dezvoltare a bugetului local(cu semnul minus)	-3,328,000	-87,000	-20,000		-20,000	-20,000		
3702	04					Varsaminte din sectiunea de functionare	3,328,000	87,000	20,000		20,000	20,000		
3900	02					II. VENITURI DIN CAPITAL			102		102	102		
3902	01					VENITURI DIN VALORIFICAREA UNOR BUNURI			102		102	102		
						Venituri din valorificarea unor bunuri ale institutiilor publice			102		102	102		
4000	02					III OPERATIUNI FINANCIARE			3,810,000		3,810,000	3,810,000		
4002						INCASARI DIN RAMBURSAREA IMPRUMUTURILOR ACORDATE			3,810,000		3,810,000	3,810,000		
4002	14					Sume din excedentul bugetului local utilizate pentru finantarea cheltuielilor sectiunii de dezvoltare			3,810,000		3,810,000	3,810,000		
4100	02					IV. SUBVENTII	37,406,400	23,682,400	24,133,850	252,861	23,880,989	3,810,000		612,852
4200						SUBVENTII DE LA ALTE NIVELE ALE ADMINISTRATIEI PUBLICE			24,133,850	252,861	23,880,989	23,520,998		612,852
4202	20					SUBVENTII DE LA BUGETUL DE STAT	37,406,400	23,682,400	24,133,850	252,861	23,880,989	23,520,998		612,852
						Subventii de la bugetul de stat catre bugetele locale necesare sustinerii derularii proiectelor finantate din fonduri externe nerambursabile(FEN)	37,406,400	23,682,400	24,133,850	252,861	23,880,989	23,520,998		612,852

Capi- tol	Sub- capi- tol	Pa- ra- gra- ful	Ar- ti- col	Ali- ne- at	Denumire indicator	Prevederi bugetare anuale aprobrate la finele perioadei de raportare		Prevederi bugetare trimestriale cumulate		Drepturi constatate			Incasari realizate	Stingeri pe alte cai decat incasari	Drepturi constatate de incasat
						1	2	3=4+5	4	5	6	7			
					B										
4202	21				postaderare	3.575.000	3.500.000	2.237.529	252.861	1.984.668	1.624.677	612.852			
4202	44				Finantarea drepturilor acordate persoanelor cu handicap	30.750.000	17.291.000	16.317.536		16.317.536	16.317.536				
4202	65				Subventii din bugetul de stat pentru finantarea Camerelor Agricole	405.000	215.000	205.000		205.000	205.000				
4502					Finantarea Programului National de Dezvoltare Locala	2.676.400	2.676.400	5.373.785		5.373.785	5.373.785				
4502	01				SUME PRIMITE DE LA UE/ALTI DONATORI IN CONTUL PLATILOR EFECTUATE SI PREFINANTARI	9.883.000	5.550.000	3.879.893	1.181.782	2.698.111	1.597.578	2.282.315			
4502	01	01			Fondul european de Dezvoltare Regionala	9.803.000	5.500.000	3.879.893	1.181.782	2.698.111	1.597.578	2.282.315			
4502	01	02			Sume primite in contul platilor efectuate in anul curent	9.803.000	5.500.000		1.181.782	-1.181.782					
4502	08				Sume primite in contul platilor efectuate in anii anteriori										
4502	08	01			Instrumentul European de Vecintate si Parteneriat	80.000	50.000								
4502	08	01			Sume primite in contul platilor efectuate in anul curent	80.000	50.000								
4802					SUME PRIMITE DE LA UE/ALTI DONATORI IN CONTUL PLATILOR EFECTUATE SI PREFINANTARI	100.000	100.000								
4802	01				AFERENTE CADRULUI FINANCIAR 2014-2020	100.000	100.000								
4802	01	03			Fondul European de Dezvoltare Regionala(FEDR) Prefinantare	100.000	100.000								



PRESEDINTE
17.05.2020
ANOTUN

CONTUL DE EXECUTIE AL BUGETULUI LOCAL - VENITURI
SECTIUNEA DE FUNCTIONARE
30.06.2016


Capi- tol	Sub- capi- tol	Pa- ra- gra- ful	Gru- pa / Titlu	Ali- ne- at	Denumire indicator	Prevederi bugetare anuale aprobate la finele perioadei de raportare	Prevederi bugetare trimestriale cumulate	Drepturi constatate			Incasari realizate	Stingeri pe alte cai decat incasari	Drepturi constatate de incasat
								Total, din care:	din anii precedenti	din anul curent			
A						1	2	3=4+5	4	5	6	7	8=3-6-7
0001	02				TOTAL VENITURI-BUGET LOCAL	131.666.000	70.222.000	75.682.112	6.967.498	68.714.614	67.548.185	45	8.133.882
0002					I. VENITURI CURENTE	100.511.000	52.716.000	59.159.576	6.967.498	52.192.078	51.025.649	45	8.133.882
0003					A. VENITURI FISCALE	95.534.000	49.446.000	48.245.279		48.245.279	48.245.234	45	
0004					A1. IMPOZIT PE VENIT, PROFIT SI CASTIGURI DIN CAPITAL	33.843.000	16.856.000	15.688.073		15.688.073	15.688.028	45	
0005					A1.1 IMPOZIT PE VENIT, PROFIT SI CASTIGURI DIN CAPITAL DE LA PERSOANE JURIDICE								
0102	01				IMPOZIT PE PROFIT Impozit pe profit de la agentii economice			24.010		24.010	24.010		
0300	02				A1.2 IMPOZIT PE VENIT, PROFIT SI CASTIGURI DIN CAPITAL DE LA PERSOANE FIZICE			24.010		24.010	24.010		
0402					COTE SI SUME DEFALCATE DIN IMPOZITUL PE VENIT	33.515.000	16.726.000	15.663.132		15.663.132	15.663.132		
01					Cote defalcate din impozitul pe venit	33.515.000	16.726.000	15.663.132		15.663.132	15.663.132		
04					Sume alocate din cotele defalcate din impozitul pe venit pentru echilibrarea bugetelor locale	23.261.000	11.600.000	10.847.044		10.847.044	10.847.044		
0500	02				A1.3 ALTE IMPOZITE PE VENIT, PROFIT SI CASTIGURI DIN CAPITAL	10.254.000	5.126.000	4.816.088		4.816.088	4.816.088	45	
0502					ALTE IMPOZITE PE VENIT, PROFIT SI CASTIGURI DIN CAPITAL	328.000	130.000	931		931	886	45	
	50				Alte impozite pe venit, profit si	328.000	130.000	931		931	886	45	

Capi- tol	Sub- capi- tol	Pa- ra- gra- ful	Ar- ti- col	Ali- ne- at	Denumire indicator	Prevederi anuale aprobrate la finele perioadei de raportare		Prevederi bugetare trimestriale cumulate	Drepturi constatate			Incasari realizate	Stingeri pe alte cai decat incasari	Drepturi constatate de incasat	
						I	2		Total, din care: 3=4+5	4	5				6
					B										
0502	50				cistiguri din capital	328.000	130.000	931		931	886		45		
1000	02				A4 IMPOZITE SI TAXE PE BUNURI SI SERVICII	61.691.000	32.590.000	32.557.206		32.557.206	32.557.206				
1102					SUME DEFALCATE DIN TVA	61.341.000	32.410.000	32.410.000		32.410.000	32.410.000				
	01				Sume defalcate din taxa pe valoarea adaugata pentru finantarea cheltui- rilor descentralizate la nivelul judetelor	44.787.000	24.200.000	24.200.000		24.200.000	24.200.000				
	05				Sume defalcate din taxa pe valoarea adaugata pentru drumuri	7.218.000	3.394.000	3.394.000		3.394.000	3.394.000				
	06				Sume defalcate din taxa pe valoarea adaugata pentru echilibrarea bugetelor locale	9.336.000	4.816.000	4.816.000		4.816.000	4.816.000				
1602					TAXE PE UTILIZAREA BUNURILOR, AUTORIZAREA UTILIZARII BUNURILOR SAU PE DESFASURAREA DE ACTIVITATI	350.000	180.000	147.206		147.206	147.206				
	02				Impozit pe mijloacele de transport	350.000	180.000	147.206		147.206	147.206				
	01				Impozit pe mijloacele de transport detinute de persoane fizice*)			9.046		9.046	9.046				
	02				Impozit pe mijloace de transport detinute persoane de juridice*)	350.000	180.000	138.160		138.160	138.160				
2900					C. VENITURI NEFISCALE	4.977.000	3.270.000	10.914.297		6.967.498	2.780.415				8.133.882
3000					C1. VENITURI DIN PROPRIETATE	7.165.000	2.750.000	8.249.824		5.305.248	2.118.966				6.130.858
3002					VENITURI DIN PROPRIETATE Venituri din concesiuni si inchirieri	7.165.000	2.750.000	8.249.824		5.305.248	2.118.966				6.130.858
	05					7.165.000	2.750.000	8.249.824		5.305.248	2.118.966				6.130.858

Capi- tol	Sub- capi- tol	Pa- ra- gra- ful	Ar- ti- col	Al- ne- at	Denumire indicator	Prevederi bugetare anuale aprobrate la finele perioadei de raportare		Prevederi bugetare trimestriale cumulate	Drepturi constatate			Incasari realizate	Stingeri pe alte cai decat incasari	Drepturi constatate de incasat	
						1	2		Total, din care:	4	5				6
A					B	3=4+5	4	5	6	7	8=3-6-7				
3002	05	30			Alte venituri din concesiuni si inchirieri de catre institutiile publice	7.165.000	2.750.000	8.249.824	5.305.248	2.944.576	2.118.966			6.130.858	
3300	02				C2. VANZARI DE BUNURI SI SERVICII	-2.188.000	520.000	2.664.473	1.662.250	1.002.223	661.449			2.003.024	
3302					VENITURI DIN PRESTARI DE SERVICII SI ALTE ACTIVITATI			1.400		1.400	1.400				
27					Contributia lunara a parintilor pentru intretinerea copiilor in unitatile de protectie sociala			1.400		1.400	1.400			2.663	
3502	01				AMENZI, PENALITATI SI CONFISCARI			16.338		16.338	13.675				
		02			Venituri din amenzi si alte sanctiuni aplicate potrivit dispozitiilor legale			8.600		8.600	8.600				
					Venituri din amenzi si alte sanctiuni aplicate de catre alte institutii de specialitate			8.600		8.600	8.600				
50					Alte amenzi, penalitati si confiscari			7.738		7.738	5.075			2.663	
3602					DIVERSE VENITURI	1.140.000	607.000	2.666.735	1.662.250	1.004.485	666.374			2.000.361	
32					Sume provenite din finantarea bugetara a anilor precedenti	157.000	157.000	183.425		183.425	183.425				
		03			Sume provenite din finantarea bugetara a anilor precedenti, aferente sectiunii de functionare	157.000	157.000	183.425		183.425	183.425				
50					Alte venituri	983.000	450.000	2.483.310	1.662.250	821.060	482.949			2.000.361	
3702					TRANSFERURI VOLUNTARE, ALTELE DECAT SUBVENTIILE	-3.328.000	-87.000	-20.000		-20.000	-20.000				

Capi- tot	Sub- tot	Pa- graf	Gru- pa / Titlu col at	Ar- fi- col at	Ali- ne- at	Denumire indicator	Prevederi anuale aprobate la finele perioadei de raportare		Prevederi bugetare trimestriale cumulate	Drepturi constatate			Incasari realizate	Stingeri pe alte cai decat incasari	Drepturi constatate de incasat
							1	2		Total, din care:	din anii precedenti	din anul curent			
3702	03					B									
						Varsaminte din sectiunea de functionare pentru finantarea sectiunii de dezvoltare a bugetului local (cu semnul minus)									
4100	02					IV. SUBVENTII	-3.328.000	-87.000	-20.000	-20.000			-20.000		
4200						SUBVENTII DE LA ALTE NIVELE ALE ADMINISTRATIEI PUBLICE	31.155.000	17.506.000	16.522.536	16.522.536			16.522.536		
4202						SUBVENTII DE LA BUGETUL DE STAT	31.155.000	17.506.000	16.522.536	16.522.536			16.522.536		
21						Finantarea drepturilor acordate persoanelor cu handicap	30.750.000	17.291.000	16.317.536	16.317.536			16.317.536		
44						Subventii din bugetul de stat pentru finantarea Camerelor Agricole	405.000	215.000	205.000	205.000			205.000		

PRESEDINTE
HORIA TEODorescu



PRESEDINTE
HORIA TEODorescu


DIRECTOR EXECUTIV,
NICOLETA ANTON

CONTUL DE EXECUTIE AL BUGETULUI LOCAL - VENITURI
SECTIUNEA DE DEZVOLTARE
30.06.2016

Capi- tol	Sub- capi- tol	Pa- ra- gra- ful graf	Ar- ti- col	Ali- ne- at	Denumire indicator	Prevederi bugetare anuale aprobrate la finele perioadei de raportare	Prevederi bugetare trimestriale cumulate	Drepturi constatate			Incasari realizate	Stingeri pe alte cai decat incasari	Drepturi constatate de incasat
								Total, din care:	din anii precedenti	din anul curent			
A					B	I	2	3=4+5	4	5	6	7	8=3-6-7
0001	02				TOTAL VENITURI-BUGET LOCAL	19.666.400	12.017.400	20.063.631	1.434.643	18.628.988	17.168.464		2.895.167
0002					I. VENITURI CURENTE	3.432.000	191.000	4.762.322		4.762.322	4.762.322		4.762.322
2900					C. VENITURI NEFISCALE	3.432.000	191.000	4.762.322		4.762.322	4.762.322		4.762.322
3300					C2. VANZARI DE BUNURI SI SERVICII	3.432.000	191.000	4.762.322		4.762.322	4.762.322		4.762.322
3602					DIVERSE VENITURI	104.000	104.000	4.742.322		4.742.322	4.742.322		4.742.322
32					Sume provenite din finantarea bugetara a anilor precedenti	104.000	104.000	4.742.322		4.742.322	4.742.322		4.742.322
02					Sume provenite din finantarea bugetara a anilor precedenti, aferente sectiunii de dezvoltare	104.000	104.000	4.742.322		4.742.322	4.742.322		4.742.322
3702					TRANSFERURI VOLUNTARE, ALTELE DECAT SUBVENTIILE	3.328.000	87.000	20.000		20.000	20.000		20.000
04					Varsaminte din sectiunea de functionare	3.328.000	87.000	20.000		20.000	20.000		20.000
3900	02				II. VENITURI DIN CAPITAL			102		102	102		102
3902					VENITURI DIN VALORIFICAREA UNOR BUNURI			102		102	102		102
01					Venituri din valorificarea unor bunuri ale institutiilor publice			102		102	102		102
4000	02				III OPERATIUNI FINANCIARE			3.810.000		3.810.000	3.810.000		3.810.000
4002					INCASARI DIN RAMBURSAREA IMPRUMUTURILOR ACORDATE			3.810.000		3.810.000	3.810.000		3.810.000
14					Sume din excedentul bugetului local utilizate pentru finantarea cheltuielilor sectiunii de dezvoltare			3.810.000		3.810.000	3.810.000		3.810.000
4100	02				IV. SUBVENTII	6.251.400	6.176.400	7.611.314	252.861	7.358.453	6.998.462		612.852

Capi- tot	Sub- capi- tot	Pa- ra- graf	Gru- pa / Titlu	Ar- ti- col	Ali- ne- at	Denumire indicator	Prevederi bugetare anuale aprobrate la finele perioadei de raportare	Prevederi bugetare trimestriale cumulate	Drepturi constatate		Incasari realizate	Stingeri pe alte cai decat incasari	Drepturi constatate de incasat
									Total, din care:	din anii precedenti			
						B	1	2	3=4+5	4	6	7	8=3-6-7
4802	01					AFERENTE CADRULUI FINANCIAR 2014-2020 Fondul European de Dezvoltare Regionala(FEDR) Prestantare	100.000 100.000 100.000	100.000 100.000 100.000					
						A							

PRESEDINTE,
HORIA DOBRESCU



DIRECTOR EXECUTIV,
NICOLETA ANTON


Capi- tol	Sub- capit- ol	Pa- ra- graf	Gru- pa / Titlu col	Ali- ne- at	Denumire indicator	Credite de angajament	Credite bugetare			Angajamente legale	Plati efectuate	Angajamente legale de platit	Cheltuieli efective
							anuale aprobat la finele perioadei de raportare	2	3				
A					B	1	2	3	4	5	6	7=5-6	8
0					TOTAL JUDET	13.463.000	198.218.400	118.689.400	155.284.184	155.284.184	72.934.689	82.349.495	69.544.957
5002					TOTAL CHELTUIELI		39.280.000	13.887.000	26.782.039	26.782.039	8.321.345	18.460.694	6.045.657
5100	02				Partea I-a SERVICII PUBLICE GENERALE		29.057.000	12.569.000	18.869.873	18.869.873	7.666.230	11.203.643	5.383.132
5102	01				AUTORITATI PUBLICE SI ACTIUNI EXTERNE		29.057.000	12.569.000	18.869.873	18.869.873	7.666.230	11.203.643	5.383.132
	01				Autoritati executive si legislative		29.057.000	12.569.000	18.869.873	18.869.873	7.666.230	11.203.643	5.383.132
	03				Autoritati executive		29.057.000	12.569.000	18.869.873	18.869.873	7.666.230	11.203.643	5.383.132
5402					ALTE SERVICII PUBLICE GENERALE		3.223.000	718.000	912.166	912.166	439.416	472.750	446.826
05					Fond de rezerva bugetara la dispozitia autoritatilor locale		2.000.000						
5402	10				Servicii publice comunitare de evidenta a persoanelor		596.000	348.000	279.166	279.166	250.931	28.235	260.989
5402	50				Alte servicii publice generale		633.000	370.000	633.000	633.000	188.485	444.515	185.837
5502					TRANZACTII PRIVIND DATORIA PUBLICA SI IMPRUMUTURI		7.000.000	600.000	7.000.000	7.000.000	215.699	6.784.301	215.699
6000	02				Partea II-a APARARE, ORDINE PUBLICA SI SIGURANTA NATIONALA		1.450.000	769.000	556.216	556.216	177.353	378.863	180.267
6002					APARARE		1.000.000	520.000	160.216	160.216	72.197	88.019	60.908
02					Aparare nationala		1.000.000	520.000	160.216	160.216	72.197	88.019	60.908
6102	05				ORDINE PUBLICA SI SIGURANTA NATIONALA		450.000	249.000	396.000	396.000	105.156	290.844	119.359
					Protectie civila si protectia contra incendiilor (protectie civila nonmilitara)		340.000	188.000	281.000	281.000	56.729	224.271	76.832
6102	50				Alte cheltuieli in domeniul ordinii publice si sigurantei nationale		110.000	61.000	115.000	115.000	48.427	66.573	42.527
6500	02				Partea III-a CHELTUIELI SOCIAL-CULTURALE	363.000	100.664.000	59.571.000	91.726.743	91.726.743	46.452.298	45.274.445	48.770.177

Capi- tol	Sub- capi- tol	Pa- ra- graf	Gru- pa / Titlu cof	Ali- ne- at	Denumire indicator	Credite de angajament	Credite bugetare			Angajamente legale	Plati efectuate	Angajamente legale de platit	Cheltuieli efective
							anuale aprobrate la finele perioadei de raportare	2	3				
A					B	1	2	3	4	5	6	7=5-6	8
6502					INVATAMANT	100.000	10.238.000	6.067.000	8.424.889	8.424.889	5.033.333	3.391.556	5.290.279
	03				Invatamant prescolar si primar		4.538.000	2.550.000	3.081.389	3.081.389	2.438.298	643.091	2.566.293
		02			Invatamant primar		4.538.000	2.550.000	3.081.389	3.081.389	2.438.298	643.091	2.566.293
			07		Invatamant nedefinit prin nivel		5.350.000	3.217.000	5.279.554	5.279.554	2.532.969	2.746.585	2.664.036
				04	Invatamant special		5.350.000	3.217.000	5.279.554	5.279.554	2.532.969	2.746.585	2.664.036
	50				Alte cheltuieli in domeniul invatamantului	100.000	350.000	300.000	63.946	63.946	62.066	1.880	59.950
6602					SANATATE		10.644.000	7.850.000	7.181.450	7.181.450	1.977.466	5.203.984	2.340.383
	06				Servicii medicale in unitati sanitare cu paturi		10.644.000	7.850.000	7.181.450	7.181.450	1.977.466	5.203.984	2.340.383
		06			Spatiale generale		10.644.000	7.850.000	7.181.450	7.181.450	1.977.466	5.203.984	2.340.383
6702					CULTURA, RECREERE SI RELIGIE	263.000	16.928.000	9.239.000	13.266.404	13.266.404	7.541.315	5.725.089	7.552.678
		03			Servicii culturale		4.750.000	2.650.000	4.750.000	4.750.000	2.508.732	2.241.268	2.506.807
			02		Biblioteca publice comunale, orasenesti, municipale		1.550.000	840.000	1.550.000	1.550.000	698.732	851.268	696.807
6702					Muzee		3.200.000	1.810.000	3.200.000	3.200.000	1.810.000	1.390.000	1.810.000
		50			Alte servicii in domeniile culturii, recreerii si religiei	263.000	12.178.000	6.589.000	8.516.404	8.516.404	5.032.583	3.483.821	5.045.871
6802					ASIGURARI SI ASISTENTA SOCIALA		62.854.000	36.415.000	62.854.000	62.854.000	31.900.184	30.953.816	33.586.837
			06		Asistenta sociala pentru familie si copii		62.804.000	36.390.000	62.804.000	62.804.000	31.875.184	30.928.816	33.561.837
6802					Alte cheltuieli in domeniul asigurarilor si asistentei sociale		50.000	25.000	50.000	50.000	25.000	25.000	25.000
6802					Alte cheltuieli in domeniul asistentei sociale		50.000	25.000	50.000	50.000	25.000	25.000	25.000

Capi- tol	Sub- capi- tol	Pa- ra- graf	Gru- pa / Titlu col at	Ali- ne- at	Denumire indicator	Credite de angajament	Credite bugetare		Angajamente bugetare	Angajamente legale	Plati efectuate	Angajamente legale de platit	Cheltuieli efective
							anuale aprobat la finele perioadei de raportare	trimestriale cumulate					
A					B	1	2	3	4	5	6	7=5-6	8
7000	02				Partea IV-a SERVICII SI DEZVOLTARE PUBLICA, LOCUINTE, MEDIU SI APE	13.100.000	15.697.000	14.985.000	1.371.973	1.371.973	41.701	1.330.272	28.312
7002					LOCUINTE, SERVICII SI DEZVOLTARE PUBLICA		1.612.000	1.150.000					
	50				Alte servicii in domeniile locuintelor, serviciilor si dezvoltari comunale		1.612.000	1.150.000					
7402					PROTECTIA MEDIULUI	13.100.000	14.085.000	13.835.000	1.371.973	1.371.973	41.701	1.330.272	28.312
	03				Reducerea si controlul poluarii		985.000	735.000	170	170		170	
	05				Salubritate si gestiunea deseurilor	13.100.000	13.100.000	13.100.000	1.371.803	1.371.803	41.701	1.330.102	28.312
				02	Coleciarea, tratarea si distrugerea deseurilor	13.100.000	13.100.000	13.100.000	1.371.803	1.371.803	41.701	1.330.102	28.312
8000	02				Partea V-a ACTIUNI ECONOMICE		41.127.400	29.477.400	34.847.213	34.847.213	17.941.992	16.905.221	14.520.544
8002					ACTIUNI GENERALE ECONOMICE, SI DE MUNCA								
	01				Actiuni generale economice si comerciale		4.117.000	1.715.000	3.095.000	3.095.000	1.078.377	2.016.623	1.078.599
				06	Prevenire si combatere inundatii si gheturi		4.117.000	1.715.000	3.095.000	3.095.000	1.078.377	2.016.623	1.078.599
8002	01	10			Programe de dezvoltare regionala si sociala		500.000	50.000	500.000	500.000	3.685	496.315	3.686
8002	01	30			Alte cheltuieli pentru actiuni generale economice si comerciale		3.052.000	1.100.000	2.030.000	2.030.000	1.074.692	955.308	1.074.913
8302					AGRICULTURA, SILVICULTURA, SI VANATOARE		565.000	565.000	565.000	565.000		565.000	
	03				Agricultura		1.105.000	423.000	1.104.291	1.104.291	345.016	759.275	1.752.443
				07	Camere Agricole		1.105.000	423.000	1.104.291	1.104.291	345.016	759.275	1.752.443
				30	Alte cheltuieli in domeniul agriculturii		405.000	215.000	405.000	405.000	205.000	200.000	205.000
							700.000	208.000	699.291	699.291	140.016	559.275	1.547.443

Capi- tol	Sub- capi- tol	Pa- ra- graf	Ar- ti- col	Ali- ne- at	Denumire indicator	Credite de angajament	Credite bugetare		Angajamente bugetare	Angajamente legale	Plati efectuate	Angajamente legale de platit	Cheltuieli efective
							anuale aprobrate la finele perioadei de raportare	trimestriale cumulate					
A					B	1	2	3	4	5	6	7=5-6	8
8402					TRANSPORTURI		33.735.400	26.249.400	29.537.922	29.537.922	16.330.528	13.297.394	11.498.582
	03				Transport rutier		18.224.400	11.988.400	14.294.922	14.294.922	9.720.120	4.574.802	4.888.174
		01			Drumuri si poduri		18.224.400	11.988.400	14.294.922	14.294.922	9.720.120	4.574.802	4.888.174
	06				Transport aerian		15.411.000	14.161.000	15.243.000	15.243.000	6.610.408	8.632.592	6.610.408
		02			Aviata civila		15.411.000	14.161.000	15.243.000	15.243.000	6.610.408	8.632.592	6.610.408
	50				Alte cheltuieli in domeniul transporturilor		100.000	100.000					
8702					ALTE ACTIUNI ECONOMICE		2.170.000	1.090.000	1.110.000	1.110.000	188.071	921.929	190.920
	03				Zone libere		910.000	610.000	710.000	710.000	151.903	558.097	151.903
	04				Turism		1.260.000	480.000	400.000	400.000	36.168	363.832	39.017
9900	02				EXCEDENT/DEFICIT		-46.886.000	-36.450.000			11.781.960		

PRESEDINTE,
HOALA TEHAPETU



1 Alexe Popescu,
NICOLETA ANTON

DETALIEREA CHELTUIELILOR

- buget local -
30.06.2016

Pag. 5 - lei-

Capi- tol	Sub- capi- tol	Pa- ra- graf	Gru- pa / ti- col	Ar- ti- col	Al- ne- at	Denumire indicator	Credite de angajament	Credite bugetare			Angajamente legale	Plati efectuate	Angajamente legale de platit	Cheltuieli efective
								anuale aprobate la finele perioadei de raportare	2	3				
A						B	1	2	3	4	5	6	7=5-6	8
0						TOTAL JUDET								
5002			01			TOTAL CHELTUIELI	13.463.000	198.218.400	118.689.400	155.284.184	155.284.184	72.934.689	82.349.495	69.544.957
			10			CHELTUIELI CURENTE	13.463.000	158.194.000	99.084.000	139.222.730	139.222.730	63.695.914	75.526.816	69.008.391
			10	01		TITLUL I CHELTUIELI DE PERSONAL		37.649.000	21.063.000	37.470.899	37.470.899	18.806.971	18.663.928	18.910.460
			10	01	01	Cheltuieli salariale in bani		30.750.000	17.127.000	30.604.341	30.604.341	15.434.652	15.169.689	15.451.033
			10	01	01	Salarii de baza		24.930.000	13.874.000	24.813.173	24.813.173	12.627.329	12.185.844	12.637.187
			10	01	05	Sporuri pentru conditii de munca		2.233.000	1.200.000	2.205.032	2.205.032	1.033.467	1.171.565	1.046.107
			10	01	06	Alte sporuri		2.123.000	1.186.000	2.123.000	2.123.000	1.111.744	1.013.256	1.096.956
			10	01	10	Fond pentru posturi ocupate prin cumul		36.000	18.000	36.000	36.000	8.664	27.336	8.664
			10	01	11	Fond aferent platii cu ora		725.000	504.000	725.000	725.000	431.367	293.633	451.385
			10	01	12	Indemnizatii platite unor persoane din afara unitatii		545.000	268.000	545.000	545.000	205.108	339.892	186.822
			10	01	13	Indemnizatii de delegare		157.000	76.000	156.136	156.136	16.973	139.163	18.059
			10	01	30	Alte drepturi salariale in bani		1.000	1.000	1.000	1.000	1.000	1.000	5.853
			10	03		Contributii		6.899.000	3.936.000	6.866.558	6.866.558	3.372.319	3.494.239	3.459.427
			10	03	01	Contributii de asigurari sociale de stat		4.820.000	2.658.000	4.798.254	4.798.254	2.425.493	2.372.761	2.442.680
			10	03	02	Contributii de asigurari de somaj		160.000	105.000	158.755	158.755	75.183	83.572	75.602
			10	03	03	Contributii de asigurari sociale de sanatate		1.682.000	1.016.000	1.674.863	1.674.863	797.561	877.302	801.509
			10	03	04	Contributii de asigurari pentru accidente de munca si boli profesionale		54.000	39.000	53.401	53.401	24.371	29.030	24.549
			10	03	06	Contributii pentru concedii si indemnizatii		183.000	118.000	181.285	181.285	49.711	131.574	115.087
			20			TITLUL II BUNURI SI SERVICII		23.213.000	13.574.000	22.522.409	22.522.409	9.349.797	13.172.612	11.965.525

Capi- tol	Sub- capi- tol	Pa- ra- gra- f / Titlu	Ar- ti- col	Ali- ne- at	Denumire indicator	Credite de angajament		Credite bugetare			Angajamente bugetare	Angajamente legale	Plati efectuate	Angajamente legale de platit	Cheltuieli efective
						1	2	3	4	5					
A					B	1	2	3	4	5	6	7=5-6	8		
	20 01				Bunuri si servicii		6.808.000	4.226.000	6.661.699	6.661.699	2.940.927	3.720.772	3.397.176		
	20 01 01				Furnituri de birou		157.000	100.000	155.526	155.526	48.482	107.044	126.401		
	20 01 02				Materiale pentru curatenie		219.000	122.000	217.639	217.639	91.797	125.842	130.737		
	20 01 03				Incalziti, iluminat si forta motrica		1.824.000	1.222.000	1.809.344	1.809.344	849.047	960.297	951.396		
	20 01 04				Apa, canal si salubritate		590.500	383.500	586.576	586.576	269.836	316.740	268.664		
	20 01 05				Carburanti si lubrifianti		539.000	286.000	534.661	534.661	186.483	348.178	179.259		
	20 01 06				Piese de schimb		169.000	99.000	168.000	168.000	62.665	105.335	58.694		
	20 01 07				Transport		45.000	32.000	30.105	30.105	21.457	8.648	21.057		
	20 01 08				Posta, telecomunicatii, radio, tv, internet		392.500	213.500	386.180	386.180	169.942	216.238	192.796		
	20 01 09				Materiale si prestari de servicii cu caracter functional		801.000	494.000	760.575	760.575	232.145	528.430	345.193		
	20 01 30				Alte bunuri si servicii pentru intretinere si functionare		2.071.000	1.274.000	2.013.093	2.013.093	1.009.073	1.004.020	1.122.979		
	20 02				Reparatii curente		6.457.000	4.067.000	5.433.256	5.433.256	3.994.870	1.438.386	4.943.160		
	20 03				Hrana		3.093.000	1.890.000	3.093.000	3.093.000	423.286	2.669.714	1.696.136		
	20 03 01				Hrana pentru oameni		3.088.000	1.888.000	3.088.000	3.088.000	422.228	2.665.772	1.691.618		
	20 03 02				Hrana pentru animale		5.000	2.000	5.000	5.000	1.058	3.942	4.518		
	20 04				Medicamente si materiale sanitare		136.000	97.000	136.000	136.000	51.826	84.174	64.407		
	20 04 01				Medicamente		90.500	65.500	90.500	90.500	41.402	49.098	44.948		
	20 04 02				Materiale sanitare		20.500	16.500	20.500	20.500	8.220	12.280	7.473		
	20 04 04				Dezinfectanti		25.000	15.000	25.000	25.000	2.204	22.796	11.986		
	20 05				Bunuri de natura obiectelor de inventar		295.000	192.000	310.053	310.053	140.873	169.180	56.153		
	20 05 01				Uniforme si echipament		100.000	70.000	100.000	100.000	62.968	37.032	14.679		
	20 05 03				Lenjerie si accesorii de pat		20.000	13.000	20.000	20.000	1.824	18.176	6.139		

Capi- tol	Sub- cap- tol	Pa- ra- graf	Gru- pa / Titlu	Ar- ti- col	Ali- ne- at	Denumire indicator	Credite de angajament	Credite bugetare			Angajamente legale	Plati efectuate	Angajamente legale de platit	Cheltuieli efective
								anuale aprobat la finele perioadei de raportare	2	3				
A						B	1	2	3	4	5	6	7-5-6	8
20	05	30				Alte obiecte de inventar		175.000	109.000	190.053	190.053	76.081	113.972	35.395
20	06					Deplasari, deplasari, transferari		547.000	279.000	533.654	533.654	132.411	401.243	141.020
20	06	01				Deplasari interne, detasari, transferari		287.000	149.000	273.654	273.654	99.681	173.973	115.315
20	06	02				Deplasari in strainatate		260.000	130.000	260.000	260.000	32.730	227.270	25.705
20	11					Carti, publicatii si materiale documentare		57.000	26.000	57.000	57.000	3.764	53.236	
20	12					Consultanta si expertiza		15.000	15.000	15.000	15.000	12.750	2.250	12.750
20	13					Pregatire profesionala		188.000	138.000	164.000	164.000	64.502	99.498	67.482
20	14					Protectia muncii		92.000	61.000	90.660	90.660	10.267	80.393	10.602
20	23					Prevenirea si combaterea inundatiilor si ingheturilor		500.000	50.000	500.000	500.000	3.685	496.315	3.686
20	24					Comisioane si alte costuri aferente imprumuturilor		100.000	32.000	100.000	100.000	3.800	96.200	3.550
20	24	02				Comisioane si alte costuri aferente imprumuturilor interne		100.000	32.000	100.000	100.000	3.800	96.200	3.550
20	25					Cheltuieli judiciare si extrajudiciare derivate din actiuni in reprezentarea intereselor statului, potrivit dispozitiilor legale		200.000	50.000	200.000	200.000	1.975	198.025	1.975
20	30					Alte cheltuieli		4.725.000	2.451.000	5.228.087	5.228.087	1.564.861	3.663.226	1.567.428
20	30	01				Reclama si publicitate		270.000	154.000	270.000	270.000	132.373	137.627	158.025
20	30	02				Protocol si reprezentare		150.000	95.000	150.000	150.000	76.250	73.750	76.102
20	30	06				Prestari servicii pentru transmiterea drepturilor		300.000	165.000	300.000	300.000	133.437	166.563	133.363
20	30	30				Alte cheltuieli cu bunuri si servicii		4.005.000	2.037.000	4.508.087	4.508.087	1.222.801	3.285.286	1.199.938

Capi- tol	Sub- capi- tol	Pa- ra- gra- f / Titlu col	Ar- ti- col	Ali- ne- at	Denumire indicator	Credite de angajament	Credite bugetare			Angajamente legale	Plati efectuate	Angajamente legale de platit	Cheltuieli efective
							anuale aprobate la finele perioadei de raportare	2	3				
A													
B													
	30				TITLUL III DOBANZI								
	30	01			Dobanzi aferente datoriei publice interne		7.000.000	600.000	7.000.000	215.699	6.784.301	215.699	
	30	01	01		Dobanzi aferente datoriei publice interne directe		7.000.000	600.000	7.000.000	215.699	6.784.301	215.699	
	50				TITLUL V FONDURI DE REZERVA								
	50	04			Fond de rezerva bugetara la dispozitia autoritatilor locale		2.000.000		2.000.000				
	51				TITLUL VI TRANSFERURI INTRE UNITATI ALE ADMINISTRATIEI PUBLICE								
	51	01			Transferuri curente		16.463.000	11.737.000	15.230.000	5.961.016	9.268.984	5.961.016	
	51	01	01		Transferuri catre institutii publice		11.373.000	6.657.000	10.574.000	5.278.524	5.295.476	5.278.524	
	51	01	05		Finantarea aeroporturilor de interes local		4.559.000	2.558.000	4.469.000	2.427.000	2.042.000	2.427.000	
	51	01	46		Transferuri din bugetele locale pentru finantarea cheltuielilor curente din domeniul sanatatii		2.668.000	1.418.000	2.500.000	1.187.000	1.313.000	1.187.000	
	51	01	49		Transferuri din bugetele locale pentru finantarea Camerelor Agricole		3.741.000	2.466.000	3.200.000	1.459.524	1.740.476	1.459.524	
	51	02			Transferuri de capital		405.000	215.000	405.000	205.000	200.000	205.000	
	51	02	28		Transferuri din bugetele locale pentru finantarea cheltuielilor de capital din domeniul sanatatii		5.090.000	5.080.000	4.656.000	682.492	3.973.508	682.492	
	51	02	29		Alte transferuri de capital catre institutii publice		4.084.000	4.084.000	3.975.000	511.492	3.463.508	511.492	
	55				TITLUL VII ALTE TRANSFERURI		1.006.000	996.000	681.000	171.000	510.000	171.000	
							16.610.000	14.458.000	15.488.000	6.655.003	8.832.997	6.655.224	

Capi- tol	Pa- ra- graf	Gru- pa / Titlu	Ar- ti- col	Ali- at	Denumire indicator	Credite de angajament	Credite bugetare		Angajamente bugetare	Angajamente legale	Plati efectuate	Angajamente legale de platit	Cheltuieli efective
							anuale aprobrate la finele perioadei de raportare	trimestriale cumulate					
A					B	1	2	3	4	5	6	7-5-6	8
		55	01		A. Transferuri interne		14.575.000	13.353.000	13.453.000	13.453.000	5.575.311	7.877.689	5.575.311
		55	01	12	Investitii ale agentilor economici cu capital de stat		13.453.000	13.253.000	13.453.000	13.453.000	5.575.311	7.877.689	5.575.311
		55	01	13	Programe de dezvoltare		1.122.000	100.000					
		55	02		B. Transferuri curente in strainatate (catre organizatii internationale)		2.035.000	1.105.000	2.035.000	2.035.000	1.079.692	955.308	1.079.913
		55	02	01	Contributii si cotizatii la organisme internationale		2.035.000	1.105.000	2.035.000	2.035.000	1.079.692	955.308	1.079.913
		56			TITLUL VIII PROIECTE CU FINANTARE DIN FONDURI EXTERNE NERAMBURSABILE (FEN) POSTADERARE	13.210.000	13.210.000	13.210.000	1.399.529	1.399.529	69.427	1.330.102	2.451.216
		56	01		Programe din Fondul European de Dezvoltare Regionala (FFDR)	13.110.000	13.110.000	13.110.000	1.373.183	1.373.183	43.081	1.330.102	2.426.986
		56	01	01	Finantarea externa nerambursabila	1.000.000	1.000.000	1.000.000	36.066	36.066	36.066		608.945
		56	01	02	Finantarea externa nerambursabila								1.818.041
		56	01	03	Cheltuieli neeligibile								
		56	16		Alte facilitati si instrumente postaderare								
		56	16	02	Finantarea externa nerambursabila	100.000	100.000	100.000	26.346	26.346	26.346		24.230
		57			TITLUL VIII ASISTENTA SOCIALA	100.000	100.000	100.000	33.733.389	33.733.389	18.561.980	15.171.409	18.783.352
		57	02		Ajutoare sociale		35.190.000	19.791.000	33.733.389	33.733.389	18.561.980	15.171.409	18.783.352
		57	02	01	Ajutoare sociale in numerar		30.650.000	17.241.000	30.650.000	30.650.000	16.123.682	14.526.318	16.217.059
		57	02	02	Ajutoare sociale in natura		4.540.000	2.550.000	3.083.389	3.083.389	2.438.298	645.091	2.566.293
		58			TITLUL X PROIECTE CU FINANTARE DIN FONDURI EXTERNE NERAMBURSABILE CADRULUI FINANCIAR 2014-2020	253.000	253.000	175.000	35.831	35.831	35.831	668	25.041

Capi- tol	Sub- capi- tol	Pa- ra- graf	Ar- ti- col	Ali- ne- at	Denumire indicator	Credite de angajament	Credite bugetare		Angajamente bugetare	Angajamente legale	Plati efectuate	Angajamente legale de platit	Cheltuieli efective
							2	3					
A					B	1	2	3	4	5	6	7-5-6	8
					Programe din Fondul European de Dezvoltare								
	58	01			Regionala (FERD)	253.000	253.000	175.000	35.831	35.831	35.163	668	25.041
	58	01	01		Finantarea nationala	38.000	38.000	38.000	5.942	5.942	5.274	668	3.745
	58	01	02		Finantarea externa nerambursabila	215.000	215.000	137.000	29.889	29.889	29.889		21.296
	59				TITLUL XI ALTE CHELTUIELI		6.606.000	4.476.000	6.342.673	6.342.673	4.040.858	2.301.815	4.040.858
	59	01			Burse		6.000	6.000	6.000	6.000	2.160	3.840	2.160
	59	11			Asociatii si fundatii		1.680.000	1.655.000	1.416.673	1.416.673	1.274.839	141.834	1.274.839
	59	12			Sustinerea cultelor		700.000	700.000	700.000	700.000	665.000	35.000	665.000
	59	15			Contributii la salarizarea personalului necercal		4.200.000	2.100.000	4.200.000	4.200.000	2.097.712	2.102.288	2.097.712
	59	17			Despagubiri civile		20.000	15.000	20.000	20.000	1.147	18.853	1.147
	70				CHELTUIELI DE CAPITAL		26.135.400	14.149.400	9.143.870	9.143.870	5.965.749	3.178.121	536.566
	71				TITLUL XIII ACTIVE NEFINANCIARE		25.935.400	14.049.400	9.143.870	9.143.870	5.965.749	3.178.121	536.566
	71	01			Active fixe		24.520.400	13.344.400	8.538.654	8.538.654	5.965.533	2.573.121	536.566
	71	01	01		Constructii		14.720.400	8.392.400	8.257.459	8.257.459	5.803.376	2.454.083	220.508
	71	01	02		Masini, echipamente si mijloace de transport		364.000	324.000	269.000	269.000	150.367	118.633	209.557
	71	01	03		Mobilier, aparatura birou si alte active corporale		1.176.000	520.000					47.580
	71	01	30		Alte active fixe (inclusiv reparatii capitale)		8.260.000	4.108.000	12.195	12.195	11.790	405	58.921
	71	03			Reparatii capitale aferente activelor fixe		1.415.000	705.000	605.216	605.216	216	605.000	
	72				TITLUL XIV ACTIVE FINANCIARE		200.000	100.000					
	72	01			Active financiare		200.000	100.000					

Capi- tol	Sub- capi- tol	Pa- ra- graf	Gru- pa / Titlu col	Ar- ti- col	Al- ne- at	Denumire indicator	Credite de angajament		Credite bugetare		Angajamente legale	Plati efectuate	Angajamente legale de platit	Cheltuieli efective
							1	2	3	4				
A							1	2	3	4	5	6	7=5-6	8
						B								
						sanatate	290.000	1.40.000	290.000	290.000	110.486	179.514	112.315	
10	03	04				Contributii de asigurari pentru accidente de munca si boli profesionale	8.000	4.000	8.000	8.000	3.170	4.830	3.257	
10	03	06				Contributii pentru concedii si indemnizatii	47.000	22.000	47.000	47.000	4.453	42.547	18.307	
20						TITLUL II BUNURI SI SERVICII	5.275.000	2.687.000	5.116.606	5.116.606	1.766.199	3.350.407	1.874.942	
20	01					Bunuri si servicii	2.690.000	1.353.000	2.690.000	2.690.000	873.002	1.816.998	894.344	
20	01	01				Furnituri de birou	100.000	55.000	100.000	100.000	24.416	75.584	64.561	
20	01	02				Materiale pentru curatenie	50.000	20.000	50.000	50.000	713	49.287	1.996	
20	01	03				Incalziti, iluminat si forta motrica	700.000	350.000	700.000	700.000	250.458	449.542	219.970	
20	01	04				Apa, canal si salubritate	100.000	55.000	100.000	100.000	28.698	71.302	27.707	
20	01	05				Carburanti si lubrifianti	396.000	200.000	396.000	396.000	115.025	280.975	92.396	
20	01	06				Piese de schimb	130.000	70.000	130.000	130.000	56.948	73.052	52.496	
20	01	08				Posta, telecomunicatii, radio, tv, internet	250.000	123.000	250.000	250.000	94.947	155.053	110.176	
20	01	09				Materiale si prestari de servicii cu caracter functional	314.000	130.000	314.000	314.000	57.013	256.987	77.980	
20	01	30				Alte bunuri si servicii pentru intretinere si functionare	650.000	350.000	650.000	650.000	244.784	405.216	247.062	
20	02					Reparatii curente	193.000	10.000	16.606	16.606	16.606	46.988	16.606	
20	05					Bunuri de natura obiectelor de inventar	32.000	12.000	50.000	50.000	3.012	46.988	46.988	
20	05	30				Alte obiecte de inventar	32.000	12.000	50.000	50.000	3.012	46.988	46.988	
20	06					Deplasari, deplasari, transferari	460.000	220.000	460.000	460.000	94.701	365.299	92.971	
20	06	01				Deplasari interne, deplasari, transferari	200.000	90.000	200.000	200.000	61.971	138.029	67.266	
20	06	02				Deplasari in strainatate	260.000	130.000	260.000	260.000	32.730	227.270	25.705	

Capi- tol	Sub- capi- tol	Fa- ra- graf	Gru- pa / Titlu col at	Ar- ti- col	Al- ne- at	Denumire indicator	Credite de angajament	Credite bugetare			Angajamente legale	Plati efectuate	Angajamente legale de platit	Cheltuieli efective															
								anuale aprobrate la finele perioadei de raportare	trimestriale cumulate	Angajamente bugetare																			
A			B			1			2			3			4			5			6			7-5-6			8		
	20	11				Carti, publicatii si materiale documentare	50.000	20.000	50.000	50.000	3.764	46.236	14.965																
	20	13				Pregatire profesionala	100.000	50.000	100.000	100.000	13.985	86.015	3.887																
	20	14				Protectia muncii	20.000	10.000	20.000	20.000	3.237	16.763																	
	20	24				Comisioane si alte costuri aferente imprumuturilor	100.000	32.000	100.000	100.000	3.800	96.200	3.550																
	20	24	02			Comisioane si alte costuri aferente imprumuturilor interne	100.000	32.000	100.000	100.000	3.800	96.200	3.550																
	20	25				Cheltuieli judiciare si extrajudiciare derivate din actiuni in reprezentarea intereselor statului, potrivit dispozitiilor legale	200.000	50.000	200.000	200.000	1.975	198.025	1.975																
	20	30				Alte cheltuieli	1.430.000	930.000	1.430.000	1.430.000	752.117	677.883	846.644																
	20	30	01			Reclama si publicitate	250.000	140.000	250.000	250.000	129.121	120.879	154.773																
	20	30	02			Protocol si reprezentare	150.000	95.000	150.000	150.000	76.250	73.750	76.102																
	20	30	30			Alte cheltuieli cu bunuri si servicii	1.030.000	695.000	1.030.000	1.030.000	546.746	483.254	615.769																
	56					TITLUL VIII PROIECTE CU FINANTARE DIN FONDURI EXTERNE NERAMBURSABILE (FEN)																							
	56	01				POSTADERARE							607.279																
						Programa din Fondul European de Dezvoltare Regionala (FEDR)							607.279																
	56	01	01			Finantarea nationala	3.073.000	1.022.000	15.683	15.683	15.683	15.683	242.743																
	70					CHELTUIELI DE CAPITAL	2.873.000	922.000	15.683	15.683	15.683	15.683	242.743																
	71					TITLUL XIII ACTIVE NEFINANCIARE	2.873.000	922.000	15.683	15.683	15.683	15.683	242.743																
	71	01				Active fixe	2.873.000	922.000	15.683	15.683	15.683	15.683	242.743																

Capi- tol	Sub- capi- tol	Pa- ra- graf	Ar- ti- col	Ali- ne- at	Denumire indicator	Credite de angajament	Credite bugetare			Angajamente legale	Plati efectuate	Angajamente legale de platit	Cheltuieli efective
							anuale aprobat la finele perioadei de raportare	trimestriale cumulate					
A					B	1	2	3	4	5	6	7=5-6	8
							67.000	39.000	34.558	34.558	29.146	5.412	30.003
10	03				Contributii								
10	03	01			Contributii de asigurari sociale de stat		46.000	25.000	24.254	24.254	20.424	3.830	21.071
10	03	02			Contributii de asigurari de somaj		2.000	2.000	755	755	639	116	654
10	03	03			Contributii de asigurari sociale de sanatate		15.000	9.000	7.863	7.863	6.658	1.205	6.815
10	03	04			Contributii de asigurari pentru accidente de munca si boli profesionale		1.000	1.000	401	401	337	64	349
10	03	06			Contributii pentru concedii si indemnizatii		3.000	2.000	1.285	1.285	1.088	197	1.114
20					TITLUL II BUNURI SI SERVICII		854.000	520.000	721.767	721.767	276.496	445.271	277.142
20	01				Bunuri si servicii		182.000	121.000	81.432	81.432	80.676	756	86.023
20	01	01			Furnituri de birou		3.000	3.000	2.526	2.526	2.526		3.743
20	01	02			Materiale pentru curatenie		2.000	2.000	639	639	639		1.379
20	01	03			Incalzit, iluminat si forta motrica		23.000	19.000	12.114	12.114	11.358	756	12.114
20	01	04			Apa, canal si salubritate		4.000	3.000	1.236	1.236	1.236		1.236
20	01	05			Carburanti si lubrifianti		6.000	6.000	5.000	5.000	5.000		5.783
20	01	06			Piese de schimb		1.000	1.000					
20	01	08			Posta, telecomunicatii, radio, tv, internet		7.000	6.000	3.584	3.584	3.584		3.525
20	01	09			Materiale si prestari de servicii cu caracter functional		72.000	43.000	36.575	36.575	36.575		36.575
20	01	30			Alte bunuri si servicii pentru intretinere si functionare		64.000	38.000	19.758	19.758	19.758		21.668
20	02				Reparatii curente		10.000	10.000	168	168	168		168

Capi- tot	Sub- cap- tot	Pa- ra- graf	Gru- pa / Titlu	Ar- ti- col	Al- ne- at	Denumire indicator	Credite de angajament		Credite bugetare		Angajamente bugetare	Angajamente legale	Plati efectuate	Angajamente legale de platit	Cheltuieli efective
							1	2	3	4					
						B		1		3	4	5	6	7=5-6	8
6000	02					Partea II-a APARARE, ORDINE PUBLICA SI SIGURANTA NATIONALA									
6002						APARARE		1.450.000	769.000	556.216	177.353	556.216	177.353	378.863	180.267
						CHELTUIELI CURENTE		1.000.000	520.000	160.216	72.197	160.216	72.197	88.019	60.908
			01			TITLUL II BUNURI SI SERVICII		140.000	80.000	140.000	63.400	140.000	63.400	76.600	47.084
			20			Bunuri si servicii		140.000	80.000	140.000	63.400	140.000	63.400	76.600	47.084
			20	01		Furnituri de birou		136.000	77.000	136.000	62.725	136.000	62.725	73.275	47.084
			20	01	01	Materiale pentru curatenie		3.000	2.000	3.000	1.076	3.000	1.076	1.924	1
			20	01	02	incalzit, iluminat si forta motrica		3.000	2.000	3.000	966	3.000	966	2.034	18.122
			20	01	03	Apa, canal si salubritate		36.000	23.000	36.000	18.485	36.000	18.485	17.515	1.089
			20	01	04	Carburanti si lubrifianti		2.000	2.000	2.000	953	2.000	953	1.047	6.213
			20	01	05	Posta, telecomunicatii, radio, tv, internet		28.000	15.000	28.000	12.363	28.000	12.363	15.637	8.302
			20	01	08	Alte bunuri si servicii pentru intretinere si functionare		14.000	8.000	14.000	6.660	14.000	6.660	7.340	13.357
			20	05		Bunuri de natura obiectelor de inventar		50.000	25.000	50.000	22.222	50.000	22.222	27.778	2.325
			20	05	30	Alte obiecte de inventar		3.000	3.000	3.000	675	3.000	675	2.325	2.325
			20	11		Carti, publicatii si materiale documentare		3.000	3.000	3.000	675	3.000	675	2.325	1.000
			70			CHELTUIELI DE CAPITAL		1.000	440.000	1.000	8.797	1.000	8.797	11.419	13.824
			71			TITLUL XIII ACTIVE NEFINANCIARE		860.000	440.000	20.216	20.216	20.216	20.216	11.419	13.824
			71	01		Active fixe		860.000	440.000	20.216	20.216	20.216	20.216	11.419	13.824
			71	01	01	Constructii		50.000	40.000	20.000	8.581	20.000	8.581	11.419	200
			71	01	02	Masini, echipamente si mijloace de transport		20.000	10.000	20.000	8.581	20.000	8.581	11.419	7.900

Capi- tol	Sub- cap- tol	Pa- ra- graf	Gr- pa / Titlu	Ar- ti- col	Ali- ne- at	Denumire indicator	Credite de angajament		Credite bugetare		Angajamente legale	Plati efectuate	Angajamente legale de platit	Cheltuieli efective
							1	2	3	4				
A						B	1	2	3	4	5	6	7-5-6	8
	71	01	03			Mobilier, aparatura birouica si alte active corporale	30.000	30.000	30.000					5.724
	71	03				Reparatii capitale aferente activelor fixe	810.000	400.000	400.000	216	216	216	290.844	119.359
						ORDINE PUBLICA SI SIGURANTA NATIONALA	450.000	249.000	249.000	396.000	396.000	105.156	276.730	102.553
6102	01					CHELTUIELI CURENTE	380.000	209.000	209.000	371.000	371.000	94.270	58.238	37.076
	10					TITLUL I CHELTUIELI DE PERSONAL	100.000	51.000	51.000	100.000	100.000	41.762	35.126	30.268
	10	01				Cheltuieli salariale in bani	70.000	35.000	35.000	70.000	70.000	34.874		
	10	01	12			Indemnizatii platite unor persoane din afara unitatii	70.000	35.000	35.000	70.000	70.000	34.874	35.126	30.268
	10	03				Contributii	30.000	16.000	16.000	30.000	30.000	6.888	23.112	6.808
	10	03	01			Contributii de asigurari sociale de stat	15.000	7.000	7.000	15.000	15.000	4.784	10.216	4.784
	10	03	02			Contributii de asigurari de somaj	3.000	2.000	2.000	3.000	3.000	158	2.842	158
	10	03	03			Contributii de asigurari sociale de sanatate	10.000	5.000	5.000	10.000	10.000	1.803	8.197	1.564
	10	03	04			Contributii de asigurari pentru accidente de munca si boli profesionale	1.000	1.000	1.000	1.000	1.000	26	974	26
	10	03	06			Contributii pentru concedii si indemnizatii	1.000	1.000	1.000	1.000	1.000	117	883	276
	20					TITLUL II BUNURI SI SERVICII	275.000	153.000	153.000	266.000	266.000	47.508	218.492	60.477
	20	01				Bunuri si servicii	176.000	89.000	89.000	176.000	176.000	28.813	147.187	53.806
	20	01	01			Furnituri de birou	10.000	4.000	4.000	10.000	10.000	10.000	10.000	2.727
	20	01	02			Materiale pentru curatenie	8.000	4.000	4.000	8.000	8.000	8.000	8.000	7.355
	20	01	03			Incalzit, iluminat si forta motrica	28.000	20.000	20.000	28.000	28.000	14.582	13.418	11.449

Capi- tol	Sub- capi- tol	Pa- ra- graf	Ar- ti- col	Ali- ne- at	Denumire indicator	Credite de angajament	Credite bugetare		Angajamente legale	Plati efectuate	Angajamente legale de platit	Cheltuieli efective
							anuale aprobrate la finele perioadei de raportare	trimestriale cumulate				
A					B	1	2	3	4	5	6	8
	20	01	04		Apa, canal si salubritate	3.000	2.000	3.000	3.000	3.000	2.094	997
	20	01	05		Carburanti si lubrifianti	25.000	4.000	25.000	25.000	25.000	25.000	4.500
	20	01	06		Piese de schimb	20.000	12.000	20.000	20.000	20.000	20.000	
	20	01	08		Posta, telecomunicatii, radio, tv, internet	12.000	7.000	12.000	12.000	12.000	7.667	4.338
	20	01	09		Materiale si prestari de servicii cu caracter functional	10.000	6.000	10.000	10.000	10.000	10.000	
	20	01	30		Alte bunuri si servicii pentru intretinere si functionare	60.000	30.000	60.000	60.000	60.000	51.008	22.440
	20	02			Reparatii curente	14.000	14.000	14.000	14.000	14.000	29.606	
	20	05			Bunuri de natura obiectelor de inventar	30.000	15.000	30.000	30.000	30.000	29.606	
	20	05	30		Alte obiecte de inventar	30.000	15.000	30.000	30.000	30.000	29.606	
	20	30			Alte cheltuieli	55.000	35.000	60.000	60.000	60.000	41.699	6.671
	20	30	30		Alte cheltuieli cu bunuri si servicii	55.000	35.000	60.000	60.000	60.000	41.699	6.671
	55				TITLUL VII ALTE TRANSFERURI	5.000	5.000	5.000	5.000	5.000	5.000	5.000
	55	02			B. Transferuri curente in strainatate (catre organizatii internationale)	5.000	5.000	5.000	5.000	5.000	5.000	5.000
	55	02	01		Contributii si cotizatii la organisme internationale	5.000	5.000	5.000	5.000	5.000	5.000	5.000
	70				CHELTUIELI DE CAPITAL	70.000	40.000	25.000	25.000	25.000	14.114	16.806
	71				TITLUL XIII ACTIVE NEFINANCIARE	70.000	40.000	25.000	25.000	25.000	14.114	16.806
	71	01			Active fixe	70.000	40.000	25.000	25.000	25.000	14.114	16.806
	71	01	01		Constructii							5.287
	71	01	02		Masini, echipamente si mijloace de transport	70.000	40.000	25.000	25.000	25.000	14.114	10.581

Capi- tol	Sub- capi- tol	Pa- ra- graf	Gr- pa / Titlu	Ar- ti- col	Al- ne- at	Denumire indicator	Credite de angajament		Credite bugetare		Angajamente bugetare	Angajamente legale	Plati efectuate	Angajamente legale de platit	Cheltuieli efective
							1	2	3	4					
			A			B									
			71	01	03	Mobilier, aparatura biroutica si alte active corporale									938
6500	02					Partea III-a CHELTUIELI SOCIAL-CULTURALE	363.000	100.664.000	59.571.000	91.726.743	91.726.743	46.452.298	45.274.445	48.770.177	
6502						INVATAMANT	100.000	10.238.000	6.067.000	8.424.889	8.424.889	5.033.333	3.391.556	5.290.279	
	01					CHELTUIELI CURENTE	100.000	10.038.000	5.917.000	8.424.889	8.424.889	5.033.333	3.391.556	5.262.660	
	10					TITLUL I CHELTUIELI DE PERSONAL		4.825.000	2.742.000	4.825.000	4.825.000	2.362.576	2.462.424	2.410.612	
	10	01				Cheltuieli salariale in bani		3.928.000	2.249.000	3.928.000	3.928.000	1.925.067	2.002.933	1.974.837	
	10	01	01			Salarii de baza		2.800.000	1.510.000	2.800.000	2.800.000	1.324.573	1.475.427	1.348.564	
	10	01	01			Sporuri pentru conditii de munca		342.000	199.000	342.000	342.000	150.536	191.464	155.857	
	10	01	05			Alte sporuri		23.000	16.000	23.000	23.000	9.114	13.886	9.554	
	10	01	06			Fond pentru posturi ocupate prin cumul		36.000	18.000	36.000	36.000	8.664	27.336	8.664	
	10	01	10			Fond aferent platii cu ora		725.000	504.000	725.000	725.000	431.367	293.633	451.385	
	10	01	11			Indemnizatii de delegare		1.000	1.000	1.000	1.000	813	187	813	
	10	01	13			Alte drepturi salariale in bani		1.000	1.000	1.000	1.000	1.000	1.000	1.000	
	10	01	30			Contributii		897.000	493.000	897.000	897.000	437.509	459.491	435.775	
	10	03	01			Contributii de asigurari sociale de stat		623.000	336.000	623.000	623.000	306.835	316.165	311.520	
	10	03	02			Contributii de asigurari de somaj		20.000	12.000	20.000	20.000	9.313	10.687	9.405	
	10	03	03			Contributii de asigurari sociale de sanatate		207.000	112.000	207.000	207.000	100.686	106.314	102.143	
	10	03	04			Contributii de asigurari pentru accidente de munca si boli profesionale		7.000	4.000	7.000	7.000	3.093	3.907	3.141	
	10	03	06			Contributii pentru concedii si indemnizatii		40.000	29.000	40.000	40.000	17.582	22.418	9.566	
	20					TITLUL II BUNURI SI SERVICII		507.000	459.000	436.554	436.554	167.086	269.468	222.498	

Capi- tot	Sub- capi- tot	Pa- ra- graf	Gru- pa / Titlu col	Ar- ti- col	Al- ne- at	Denumire indicator	Credite de angajament		Credite bugetare		Angajamente legale	Plati efectuate	Angajamente legale de platit	Cheltuieli efective
							1	2	3	4				
						B								
			A											
	20	01				Bunuri si servicii	334.000	294.000	288.267	288.267	81.650	206.617	110.829	
	20	01	01			Furnituri de birou	1.000	1.000					3.677	
	20	01	02			Materiale pentru curatenie	162.000	160.000	158.230	158.230	20.448	137.782	20.276	
	20	01	03			Incalzit, iluminat si forta motrica	23.500	17.500	22.340	22.340	4.469	17.871	4.469	
	20	01	04			Apa, canal si salubritate	14.000	11.000	10.661	10.661	5.947	4.714	6.398	
	20	01	05			Carburanti si lubrifianti	8.000	6.000	8.000	8.000	2.211	5.789	2.241	
	20	01	06			Piese de schimb	45.000	32.000	30.105	30.105	21.457	8.648	21.057	
	20	01	07			Transport								
	20	01	08			Posta, telecomunicatii, radio, tv, internet	8.500	5.500	5.596	5.596	3.424	2.172	3.425	
	20	01	09			Materiale si prestari de servicii cu caracter functional	5.000	5.000						
	20	01	30			Alte bunuri si servicii pentru intretinere si functionare	67.000	56.000	53.335	53.335	23.694	29.641	43.762	
	20	03				Hrana	88.000	88.000	88.000	88.000	45.435	42.565	45.435	
	20	03	01			Hrana pentru oameni	88.000	88.000	88.000	88.000	45.435	42.565	45.435	
	20	04				Medicamente si materiale sanitare	1.000	1.000	1.000	1.000		1.000		
	20	04	01			Medicamente	500	500	500	500		500		
	20	04	02			Materiale sanitare	500	500	500	500		500		
	20	05				Bunuri de natura obiectelor de inventar	5.000	5.000	5.000	5.000		5.000	35.335	
	20	05	30			Alte obiecte de inventar	5.000	5.000	5.000	5.000		5.000	35.335	
	20	11				Carti, publicatii si materiale documentare	1.000	1.000	1.000	1.000		1.000		
	20	12				Consultanta si expertiza	15.000	15.000	15.000	15.000	12.750	2.250	12.750	
	20	13				Pregatire profesionala	33.000	33.000	33.200	33.200	10.420	2.780	10.420	

Capi- tot	Sub- capi- tot	Pa- ra- graf	Gru- pa / Titlu	Ati- ne- at	Denumire indicator	Credite de angajament	Credite bugetare		Angajamente bugetare	Angajamente legale	Plati efectuate	Angajamente legale de platit	Cheltuieli efective
							anuale aprobat la finele perioadei de raportare	trimestriale cumulate					
A					B	1	2	3	4	5	6	7=5-6	8
			20 30		Alte cheltuieli		30.000	22.000	25.087	25.087	16.831	8.256	7.729
			20 30		Alte cheltuieli cu bunuri si servicii		30.000	22.000	25.087	25.087	16.831	8.256	7.729
			56		TITLUL VIII PROIECTE CU FINANTARE DIN FONDURI EXTERNE NERAMBURSABILE (FEN)								
			56 16		POSTADERARE	100.000	100.000	100.000	26.346	26.346	26.346	645.091	24.230
			56 16	02	Alte facilitati si instrumente postaderare	100.000	100.000	100.000	26.346	26.346	26.346	645.091	24.230
			56 16	02	Finantarea externa nerambursabila	100.000	100.000	100.000	26.346	26.346	26.346	645.091	24.230
			57		TITLUL VIII ASISTENTA SOCIALA		4.540.000	2.550.000	3.083.389	3.083.389	2.438.298	645.091	2.566.293
			57 02		Ajutoare sociale		4.540.000	2.550.000	3.083.389	3.083.389	2.438.298	645.091	2.566.293
			57 02	02	Ajutoare sociale in natura		4.540.000	2.550.000	3.083.389	3.083.389	2.438.298	645.091	2.566.293
			59		TITLUL XI ALTE CHELTUIELI		66.000	66.000	53.600	53.600	39.027	14.573	39.027
			59 01		Burse		6.000	6.000	6.000	6.000	2.160	3.840	2.160
			59 11		Asociatii si fundatii		50.000	50.000	37.600	37.600	35.720	1.880	35.720
			59 17		Despagubiri civile		10.000	10.000	10.000	10.000	1.147	8.853	1.147
			70		CHELTUIELI DE CAPITAL		200.000	150.000					27.619
			71		TITLUL XIII ACTIVE NEFINANCIARE		200.000	150.000					
			71 01		Active fixe		200.000	150.000					27.619
			71 01	02	Masini, echipamente si mijloace de transport		200.000	150.000					27.619
			71 01	03	Mobilier, aparatura birotica si alte active corporale								8.476
			71 01	30	Alte active fixe (inclusiv reparatii capitale)		200.000	150.000					2.696
6602					SANATATE		10.644.000	7.850.000	7.181.450	7.181.450	1.977.466	5.203.984	2.340.383
			01		CHELTUIELI CURENTE		7.825.000	6.550.000	7.175.000	7.175.000	1.971.016	5.203.984	2.340.283

Capi- tol	Sub- gra- pa / titlu graf	Ar- ti- col at	Denumire indicator	Credite de angajament		Credite bugetare		Angajamente legale bugetare	Angajamente legale	Plati efectuate	Angajamente legale de platit	Cheltuieli efective
				1	2	3	4					
			B	1	2	3	4	5	6	7=5-6	8	
	A											
	51		TITLUL VI TRANSFERURI INTRE UNITATI ALE ADMINISTRATIEI PUBLICE									
	51 01		Transferuri curente		7.825.000	6.550.000	7.175.000	7.175.000	1.971.016	1.971.016	5.203.984	1.971.016
	51 01 46		Transferuri din bugetele locale pentru finantarea cheltuielilor curente din domeniul sanatatii		3.741.000	2.466.000	3.200.000	3.200.000	1.459.524	1.459.524	1.740.476	1.459.524
	51 02		Transferuri de capital		3.741.000	2.466.000	3.200.000	3.200.000	1.459.524	1.459.524	1.740.476	1.459.524
	51 02 28		Transferuri din bugetele locale pentru finantarea cheltuielilor de capital din domeniul sanatatii		4.084.000	4.084.000	3.975.000	3.975.000	511.492	511.492	3.463.508	511.492
	56		TITLUL VIII PROIECTE CU FINANTARE DIN FONDURI EXTERNE NERAMBURSABILE (FEN)									
	56 01		POSTADERARE									
	56 01 02		Programe din Fondul European de Dezvoltare Regionala (FEDR)									
	70		Finantarea externa nerambursabila									
	71		CHELTUIELI DE CAPITAL									
	71 01		TITLUL XIII ACTIVE NEFINANCIARE									
	71 01 01		Active fixe		2.819.000	1.300.000	6.450	6.450	6.450	6.450	6.450	100
	71 01 01 30		Construcții		1.169.000	100.000	6.450	6.450	6.450	6.450	6.450	100
	71 01 30		Alte active fixe (inclusiv reparatii capitale)		1.650.000	1.200.000	13.266.404	13.266.404	7.541.315	7.541.315	5.725.089	7.552.678
6702			CULTURA, RECREERE SI RELIGIE		16.928.000	9.239.000	13.266.284	13.266.284	7.541.195	7.541.195	5.725.089	7.546.485
	01		CHELTUIELI CURENTE		13.703.000	8.254.000	13.266.284	13.266.284	602.007	602.007	737.993	604.789
	10		TITLUL I CHELTUIELI DE PERSONAL		1.340.000	673.000	1.340.000	1.340.000				

Capi- tol	Sub- capi- tol	Pa- tra- graf	Gr- pa / Titlu col at	Ar- ti- col at	Al- ne- at	Denumire indicator	Credite de angajament	Credite bugetare		Angajamente legale	Plati efectuate	Angajamente legale de platit	Cheltuieli efective	
								anuale aprobrate la finele perioadei de raportare	trimestriale cumulate					
A			B				1	2	3	4	5	6	7=5-6	8
						ADMINISTRATIEI PUBLICE		4.740.000	2.729.000	4.650.000	2.598.000	2.052.000	2.598.000	
	51	01				Transferuri curente		4.559.000	2.558.000	4.469.000	2.427.000	2.042.000	2.427.000	
	51	01	01			Transferuri catre institutiile publice		4.559.000	2.558.000	4.469.000	2.427.000	2.042.000	2.427.000	
	51	02				Transferuri de capital		181.000	171.000	181.000	171.000	10.000	171.000	
	51	02	29			Alte transferuri de capital catre institutiile publice		181.000	171.000	181.000	171.000	10.000	171.000	
	56					TITLUL VIII PROIECTE CU FINANTARE DIN FONDURI EXTERNE NERAMBURSABILE (FEN)								
						POSTADERARE	10.000	10.000	10.000	1.380	1.380		31.061	
	56	01				Programe din Fondul European de Dezvoltare Regionala (FEDR)	10.000	10.000	10.000	1.380	1.380		31.061	
	56	01	02			Finantarea externa nerambursabila		10.000	10.000	1.380	1.380		31.061	
	56	01	03			Cheltuieli neeligibile	10.000	10.000	10.000	1.380	1.380		31.061	
	58					TITLUL X PROIECTE CU FINANTARE DIN FONDURI EXTERNE NERAMBURSABILE								
						CADRULUI FINANCIAR 2014-2020	253.000	253.000	175.000	35.831	35.163	668	25.041	
	58	01				Programe din Fondul European de Dezvoltare Regionala (FEDR)	253.000	253.000	175.000	35.831	35.163	668	25.041	
	58	01	01			Finantarea nationala	38.000	38.000	38.000	5.942	5.274	668	3.745	
	58	01	02			Finantarea externa nerambursabila	215.000	215.000	137.000	29.889	29.889		21.296	
	59					TITLUL XI ALTE CHELTUIELI		6.350.000	4.250.000	6.229.073	3.976.831	2.252.242	3.976.831	
	59	11				Asociatii si fundatii	1.450.000	1.450.000	1.329.073	1.329.073	1.214.119	114.954	1.214.119	
	59	12				Sustinerea cultelor	700.000	700.000	700.000	700.000	665.000	35.000	665.000	
	59	15				Contributii la salarizarea personalului neclerical	4.200.000	2.100.000	4.200.000	4.200.000	2.097.712	2.102.288	2.097.712	

Capi- tol	Sub- capi- tol	Pa- ra- graf	Gr- pa / Titlu	Ar- ti- col	Ali- ne- at	Denumire indicator	Credite de angajament		Credite bugetare		Angajamente legale	Plati efectuate	Angajamente legale de platit	Cheltuieli efective	
							1	2	3	4					5
						B		1		3	4	5	6	7=5-6	8
			A												
			70			CHELTUIELI DE CAPITAL		3.225.000	985.000	120	120	120	120		6.193
			71			TITLUL XIII ACTIVE NEFINANCIARE		3.225.000	985.000	120	120	120	120		6.193
			71	01		Active fixe		3.225.000	985.000	120	120	120	120		6.193
			71	01	01	Constructii		50.000	50.000						6.073
			71	01	30	Alte active fixe (inclusiv reparatii capitale)		3.175.000	935.000	120	120	120	120		120
6802			01			ASIGURARI SI ASISTENTA SOCIALA		62.854.000	36.415.000	62.854.000	62.854.000	62.854.000	31.900.184	30.953.816	33.586.837
			10			CHELTUIELI CURENTE		62.025.000	35.886.000	62.025.000	62.025.000	62.025.000	31.769.284	30.255.716	33.397.377
			10			TITLUL I CHELTUIELI DE PERSONAL		24.200.000	14.000.000	24.200.000	24.200.000	24.200.000	13.030.884	11.169.116	13.038.626
			10	01		Cheltuieli salariale in bani		19.808.000	11.365.000	19.808.000	19.808.000	19.808.000	10.702.308	9.105.692	10.640.210
			10	01	01	Salarii de baza		16.163.000	9.355.000	16.163.000	16.163.000	16.163.000	8.798.129	7.364.871	8.744.686
			10	01	05	Sporuri pentru conditii de munca		1.485.000	803.000	1.485.000	1.485.000	1.485.000	768.007	716.993	773.362
			10	01	06	Alte sporuri		2.100.000	1.170.000	2.100.000	2.100.000	2.100.000	1.102.630	997.370	1.087.402
			10	01	12	Indemnizatii platite unor persoane din afara unitatii		55.000	33.000	55.000	55.000	55.000	30.278	24.722	30.422
			10	01	13	Indemnizatii de delegare		5.000	4.000	5.000	5.000	5.000	3.264	1.736	4.338
			10	03		Contributii		4.392.000	2.635.000	4.392.000	4.392.000	4.392.000	2.328.576	2.063.424	2.398.416
			10	03	01	Contributii de asigurari sociale de stat		3.080.000	1.760.000	3.080.000	3.080.000	3.080.000	1.682.469	1.397.531	1.685.325
			10	03	02	Contributii de asigurari de somaj		99.000	70.000	99.000	99.000	99.000	52.614	46.386	52.665
			10	03	03	Contributii de asigurari sociale de sanatate		1.100.000	720.000	1.100.000	1.100.000	1.100.000	552.279	547.721	553.026
			10	03	04	Contributii de asigurari pentru accidente de munca si boli profesionale									
			10	03	06	Contributii pentru concedii si		33.000	27.000	33.000	33.000	33.000	16.953	16.047	16.986

Capi- tol	Sub- capi- tol	Pa- ra- graf	Gr- pa / Titlu col	Al- ne- at	Denumire indicator	Credite de angajament		Credite bugetare		Angajamente bugetare	Angajamente legale	Plati efectuate	Angajamente legale de platit	Cheltuieli efective					
						1	2	3	4						5	6	7=5-6	8	
B						1		3		4		5		6		7=5-6		8	
					indemnizatii	80.000	58.000	80.000	80.000	80.000	80.000	24.261	55.739	90.414					
					TITLUL II BUNURI SI SERVICII	7.125.000	4.620.000	7.125.000	7.125.000	7.125.000	7.125.000	2.589.718	4.535.282	4.116.692					
					Bunuri si servicii	3.080.000	2.125.000	3.080.000	3.080.000	3.080.000	3.080.000	1.717.336	1.362.664	2.113.072					
					Furnituri de birou	20.000	15.000	20.000	20.000	20.000	20.000	9.805	10.195	44.012					
					Material pentru curatenie	150.000	90.000	150.000	150.000	150.000	89.479	60.521	114.483						
					Incalzit, iluminat si forta motrica	800.000	600.000	800.000	800.000	800.000	493.305	306.695	629.054						
					Apa, canal si salubritate	450.000	300.000	450.000	450.000	450.000	231.259	218.741	230.851						
					Carburanti si lubrifianti	70.000	50.000	70.000	70.000	70.000	48.148	21.852	63.969						
					Piese de schimb	10.000	10.000	10.000	10.000	10.000	3.506	6.494	3.957						
					Posta, telecomunicatii, radio, tv, internet	80.000	50.000	80.000	80.000	80.000	43.208	36.792	49.244						
					Material si prestari de servicii cu caracter functional	400.000	310.000	400.000	400.000	400.000	138.557	261.443	230.638						
					Alte bunuri si servicii pentru intretinere si functionare	1.100.000	700.000	1.100.000	1.100.000	1.100.000	660.069	439.931	746.864						
					Reparatii curente	50.000	40.000	50.000	50.000	50.000	39.333	10.667	39.332						
					Hrana	3.005.000	1.802.000	3.005.000	3.005.000	3.005.000	377.851	2.627.149	1.650.701						
					Hrana pentru oameni	3.000.000	1.800.000	3.000.000	3.000.000	3.000.000	376.793	2.623.207	1.646.183						
					Hrana pentru animale	5.000	2.000	5.000	5.000	5.000	1.058	3.942	4.518						
					Medicamente si materiale sanitare	135.000	96.000	135.000	135.000	135.000	51.826	83.174	64.407						
					Medicamente	90.000	65.000	90.000	90.000	90.000	41.402	48.598	44.948						
					Material sanitare	20.000	16.000	20.000	20.000	20.000	8.220	11.780	7.473						
					Dezinfectanti	25.000	15.000	25.000	25.000	25.000	2.204	22.796	11.986						
					Bunuri de natura obiectelor de inventar	220.000	153.000	220.000	220.000	220.000	134.739	85.261	20.818						
					Uniforme si echipament	100.000	70.000	100.000	100.000	100.000	62.968	37.032	14.679						

Capi- tol	Sub- capi- tol	Pa- ra- graf	Gru- pa / Titlu	Ar- ti- col	Ali- ne- at	Denumire indicator	Credite de angajament	Credite bugetare		Angajamente bugetare	Angajamente legale	Plati efectuate	Angajamente legale de platit	Cheltuieli efective	
								anuale aprobat la finele perioadei de raportare	trimestriale cumulate						
A						B	1	2	3	4	5	6	7=5-6	8	
						active corporale									
	71	01	30			Alte active fixe									26.896
	71	03				(inclusiv reparatii capitale) Reparatii capitale aferente activelor fixe		605.000	305.000	605.000	605.000		605.000	652	
7000	02					Partea IV-a SERVICII SI DEZVOLTARE PUBLICA, LOCUINTA, MEDIU SI APE	13.100.000	15.697.000	14.985.000	1.371.973	1.371.973	41.701	1.330.272	28.312	
7002						LOCUINTA, SERVICII SI DEZVOLTARE PUBLICA		1.612.000	1.150.000						
	70					CHELTUIELI DE CAPITAL		1.612.000	1.150.000						
	71	01				TITLUL XIII ACTIVE NEFINANCIARE		1.612.000	1.150.000						
	71	01				Active fixe		1.612.000	1.150.000						
	71	01	30			Alte active fixe									
						(inclusiv reparatii capitale)		1.612.000	1.150.000						
7402						PROTECTIA MEDIULUI	13.100.000	14.085.000	13.835.000	1.371.973	1.371.973	41.701	1.330.272	28.312	
	01					CHELTUIELI CURENTE	13.100.000	13.425.000	13.425.000	1.371.803	1.371.803	41.701	1.330.102	4.700	
	51					TITLUL VI TRANSFERURI INTRE UNITATI ALE ADMINISTRATIEI PUBLICE		325.000	325.000						
	51	02				Transferuri de capital		325.000	325.000						
	51	02	29			Alte transferuri de capital catre institutii publice		325.000	325.000						
	56					TITLUL VIII PROIECTE CU FINANTARE DIN FONDURI EXTERNE NERAMBURSABILE (FEN)									
						POSTADERARE	13.100.000	13.100.000	13.100.000	1.371.803	1.371.803	41.701	1.330.102	4.700	
	56	01				Programe din Fondul European de Dezvoltare Regionala (FEDR)	13.100.000	13.100.000	13.100.000	1.371.803	1.371.803	41.701	1.330.102	4.700	

Capi- tol	Sub- pa- ra- graf	Ar- ti- col	Ali- ne- at	Denumire indicator	Credite de angajament	Credite bugetare			Angajamente legale	Plati efectuate	Angajamente legale de platit	Cheltuieli efective
						anuale aprobate la finele perioadei de raportare	trimestriale cumulate					
A				B	1	2	3	4	5	6	7=5-6	8
	56	01	01	Finantarea nationala	1.000.000	1.000.000	1.000.000	36.066	36.066			
	56	01	02	Finantarea externa nerambursabila								4.700
	56	01	03	Cheltuieli neeligibile	12.100.000	12.100.000	12.100.000	1.335.737	1.335.737	5.635	1.330.102	23.612
	70			CHELTUIELI DE CAPITAL		660.000	410.000	170	170		170	23.612
	71			TITLUL XIII ACTIVE NEFINANCIARE		660.000	410.000	170	170		170	23.612
	71	01		Active fixe		660.000	410.000	170	170		170	23.612
	71	01	01	Constructii								
	71	01	30	Alte active fixe								
				(inclusiv reparatii capitale)		660.000	410.000	170	170		170	
8000	02			Partea V-a ACTIUNI ECONOMICE		41.127.400	29.477.400	34.847.213	34.847.213	17.941.992	16.905.221	14.520.544
8002				ACTIUNI GENERALE ECONOMICE,								
				SI DE MUNCA		4.117.000	1.715.000	3.095.000	3.095.000	1.078.377	2.016.623	1.078.599
	01			CHELTUIELI CURENTE		4.117.000	1.715.000	3.095.000	3.095.000	1.078.377	2.016.623	1.078.599
	20			TITLUL II BUNURI SI SERVICII		565.000	115.000	565.000	565.000	3.685	561.315	3.686
	20	23		Prevenirea si combaterea inundatiilor si ingheturilor		500.000	50.000	500.000	500.000	3.685	496.315	3.686
	20	30		Alte cheltuieli		65.000	65.000	65.000	65.000		65.000	
	20	30	30	Alte cheltuieli cu bunuri si servicii		65.000	65.000	65.000	65.000		65.000	
	51			TITLUL VI TRANSFERURI IN TRE UNITATI ALE ADMINISTRATIEI PUBLICE		500.000	500.000	500.000	500.000		500.000	
	51	02		Transferuri de capital		500.000	500.000	500.000	500.000		500.000	
	51	02	29	Alte transferuri de capital catre instituti publice		500.000	500.000	500.000	500.000		500.000	
	55			TITLUL VII ALTE TRANSFERURI		3.052.000	1.100.000	500.000	500.000		500.000	1.074.913
	55	01		A. Transferuri interne		1.022.000		2.030.000	2.030.000	1.074.692	955.308	


Capi- tul	Sub- capi- tul	Pa- ra- graf	Ar- ti- col	Ali- ne- at	Denumire indicator	Credite de angajament	Credite bugetare		Angajamente bugetare	Angajamente legale	Plati efectuate	Angajamente legale de platit	Cheltuieli efective
							anuale aprobat la finele perioadei de raportare	trimestriale cumulate					
A			B			1	2	3	4	5	6	7=5-6	8
	55	01	13		Programe de dezvoltare		1.022.000						
	55	02			B. Transferuri curente in strainatate (catre organizatii internationale)		2.030.000	1.100.000	2.030.000	2.030.000	1.074.692	955.308	1.074.913
	55	02	01		Contributii si cotizatii la organisme internationale		2.030.000	1.100.000	2.030.000	2.030.000	1.074.692	955.308	1.074.913
8302					AGRICULTURA, SILVICULTURA, SI VANATOARE		1.105.000	423.000	1.104.291	1.104.291	345.016	759.275	1.752.443
	01				CHELTUIELI CURENTE		1.097.000	415.000	1.097.000	1.097.000	337.960	759.040	1.750.973
	20				TITLUL II BUNURI SI SERVICII		692.000	200.000	692.000	692.000	132.960	559.040	132.960
	20	30			Alte cheltuieli		692.000	200.000	692.000	692.000	132.960	559.040	132.960
	20	30	30		Alte cheltuieli cu bunuri si servicii		692.000	200.000	692.000	692.000	132.960	559.040	132.960
	51				TITLUL VI TRANSFERURI INTRE UNITATI ALE ADMINISTRATIEI PUBLICE		405.000	215.000	405.000	405.000	205.000	200.000	205.000
	51	01			Transferuri curente		405.000	215.000	405.000	405.000	205.000	200.000	205.000
	51	01	49		Transferuri din bugetele locale pentru finantarea Camerelor Agricole		405.000	215.000	405.000	405.000	205.000	200.000	205.000
	56				TITLUL VIII PROIECTE CU FINANTARE DIN FONDURI EXTERNE NERAMBURSABILE (FEN)								1.413.013
	56	01			POSTADERARE								
	56	01			Programe din Fondul European de Dezvoltare Regionala (FEDR)								1.413.013
	56	01	02		Finantarea externa nerambursabila								1.413.013
	70				CHELTUIELI DE CAPITAL		8.000	8.000	7.291	7.291	7.056	235	1.470
	71				TITLUL XIII ACTIVE NEFINANCIARE		8.000	8.000	7.291	7.291	7.056	235	1.470
	71	01			Active fixe		8.000	8.000	7.291	7.291	7.056	235	1.470

Capi- tol	Sub- capi- tol	Pa- ra- graf	Gru- pa / Titlu	Ar- ti- col	Ali- ne- at	Denumire indicator	Credite de angajament	Credite bugetare		Angajamente bugetare	Angajamente legale	Plati efectuate	Angajamente legale de platit	Cheltuieli efective	
								anuale aprobat la finele perioadei de raportare	trimestriale cumulate						
A		B		1		3		4		5		6		8	
			71	01	30	Alte active fixe (inclusiv reparatii capitale)		8.000	8.000	7.291	7.291	7.056	235	1.470	
8402						TRANSPORTURI		33.735.400	26.249.400	29.537.922	29.537.922	16.330.528	13.207.394	11.498.582	
			01			CHELTUIELI CURENTE		21.891.000	18.439.000	21.302.482	21.302.482	10.549.171	10.753.311	11.497.462	
			20	02		TITLUL II BUNURI SI SERVICII		6.370.000	4.175.000	6.049.482	6.049.482	3.938.763	2.110.719	4.887.054	
			20	02		Reparatii curente		6.190.000	3.993.000	5.366.482	5.366.482	3.938.763	1.427.719	4.887.054	
			20	30		Alte cheltuieli		180.000	180.000	683.000	683.000	683.000	683.000		
			20	30	30	Alte cheltuieli cu bunuri si servicii		180.000	180.000	683.000	683.000	683.000	683.000		
			51			TITLUL VI TRANSFERURI INTRE UNITATI ALE ADMINISTRATIEI PUBLICE		2.668.000	1.418.000	2.500.000	2.500.000	1.187.000	1.313.000	1.187.000	
			51	01		Transferuri curente		2.668.000	1.418.000	2.500.000	2.500.000	1.187.000	1.313.000	1.187.000	
			51	01	05	Finantarea aeroporturilor de interes local		2.668.000	1.418.000	2.500.000	2.500.000	1.187.000	1.313.000	1.187.000	
			55			TITLUL VII ALTE TRANSFERURI		12.843.000	12.843.000	12.743.000	12.743.000	5.423.408	7.319.592	5.423.408	
			55	01		A. Transferuri interne		12.843.000	12.843.000	12.743.000	12.743.000	5.423.408	7.319.592	5.423.408	
			55	01	12	Investitii ale regiilor autonome si societatilor comerciale cu capital de stat		12.743.000	12.743.000	12.743.000	12.743.000	5.423.408	7.319.592	5.423.408	
			55	01	13	Programe de dezvoltare		100.000	100.000	10.000	10.000	10.000	10.000		
			59			TITLUL XI ALTE CHELTUIELI		10.000	5.000	10.000	10.000	10.000	10.000		
			59	17		Despagubiri civile		10.000	5.000	10.000	10.000	10.000	10.000		
			70			CHELTUIELI DE CAPITAL		11.844.400	7.810.400	8.235.440	8.235.440	5.781.357	2.454.083	1.120	
			71			TITLUL XIII ACTIVE NEFINANCIARE		11.844.400	7.810.400	8.235.440	8.235.440	5.781.357	2.454.083	1.120	
			71	01		Active fixe		11.844.400	7.810.400	8.235.440	8.235.440	5.781.357	2.454.083	1.120	
			71	01	01	Constructii		11.294.400	7.560.400	8.235.440	8.235.440	5.781.357	2.454.083	1.120	

Capi- tol	Sub- capi- tol	Pa- ra- graf	Gru- pa / Titlu	Ar- ti- col	Ali- ne- at	Denumire indicator	Credite de angajament	Credite bugetare		Angajamente legale	Plati efectuate	Angajamente legale de platit	Cheltuieli efective	
								anuale aprobat la finele perioadei de raportare	trimestriale cumulate					
A						B	1	2	3	4	5	6	7=5-6	8
8702			71	01	03	Mobilier, aparatura birou si alte active corporale		550.000	250.000	1.110.000	188.071	921.929	190.920	
			01			ALTE ACTIUNI ECONOMICE		2.170.000	1.090.000	1.110.000	188.071	921.929	185.796	
			20			CHELTUIELI CURENTE		1.240.000	790.000	1.110.000	36.168	363.832	32.227	
			20	30		TITLUL II BUNURI SI SERVICII		400.000	150.000	400.000	36.168	363.832	32.227	
			20	30		Alte cheltuieli		400.000	150.000	400.000	36.168	363.832	32.227	
			20	30		Alte cheltuieli cu bunuri si servicii		400.000	150.000	400.000	36.168	363.832	32.227	
			55			TITLUL VII ALTE TRANSFERURI		710.000	510.000	710.000	151.903	558.097	151.903	
			55	01		A. Transferuri interne		710.000	510.000	710.000	151.903	558.097	151.903	
			55	01	12	Investitii ale regiilor autonome si societatilor comerciale cu capital de stat		710.000	510.000	710.000	151.903	558.097	151.903	
			56			TITLUL VIII PROIECTE CU FINANTARE DIN FONDURI EXTERNE NERAMBURSABILE (FEN)								
						POSTADERARE								
			56	01		Programe din Fondul European de Dezvoltare Regionala (FEDR)							1.666	
			56	01	01	Finantarea nationala							1.666	
			59			TITLUL XI ALTE CHELTUIELI		130.000	130.000				1.666	
			59	11		Asociatii si fundatii		130.000	130.000					
			70			CHELTUIELI DE CAPITAL		930.000	300.000					
			71			TITLUL XIII ACTIVE NEFINANCIARE		930.000	300.000				5.124	
			71	01		Active fixe		930.000	300.000				5.124	
			71	01	01	Constructii		230.000					5.124	
			71	01	03	Mobilier, aparatura birou si alte								

Capi- tol	Sub- cap- tol	Pa- ra- graf	Gru- pa / Titlu	Al- ti- col	Al- ne- at	Denumire indicator	Credite de angajament	Credite bugetare			Angajamente legale	Plati efectuate	Angajamente legale de platit	Cheltuieli efective
								anuale aprobat la finele perioadei de raportare	2	3				
			A			B	1							
						active corporale			500.000	200.000				
			71	01	30	Alte active fixe (inclusiv reparatii capitale)			200.000	100.000				
9900	02					EXCEDENT/DEFICIT			-46.886.000	-36.450.000		11.781.960		4.375
												7-5-6	8	749

Conducatorul institutiei,

Conducatorul compartimentului
financiar-contabil